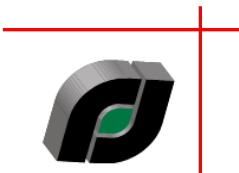


Hagir og líðan ungs fólks í Ísafjarðarbæ

Niðurstöður rannsóknar meðal
nemenda í 5., 6. og 7. bekk árið 2015



©Rannsóknir & greining 2015

Hagir og líðan ungs fólks

Niðurstöður rannsóknar meðal
nemenda í 5., 6. og 7. bekk árið 2015

Unnið fyrir Ísafjarðarbæ

© Rannsóknir & greining 2015. Rit þetta má ekki afrita með nokkrum hætti, svo sem með ljósmyndun, prentun, hljóðritun eða á sambærilegan hátt, að hluta eða í heild, án skriflegs leyfis Rannsókna og greiningar.

Efnisyfirlit

Efnisyfirlit.....	3
Listi yfir myndir.....	4
Listi yfir töflur	8
Aðferð og gögn	9
Samband við foreldra og fjölskyldu	10
Vinir.....	15
Almenn líðan barna í 5., 6. og 7. bekk.....	18
Stríðni	23
Nám og skóli.....	34
Íþróttá- og tómstundastarf	41

Listi yfir myndir

Mynd 1 Hlutfall nemenda í Ísafjarðarbæ sem segjast <i>sjaldan, næstum aldrei eða aldrei</i> vera með foreldrum sínum eftir skóla.....	10
Mynd 2 Hlutfall nemenda á landinu sem segjast <i>sjaldan, næstum aldrei eða aldrei vera með</i> foreldrum sínum eftir skóla, árin 2009, 2011, 2013 og 2015.....	10
Mynd 3 Hlutfall nemenda í Ísafjarðarbæ sem segjast <i>sjaldan, næstum aldrei eða aldrei</i> vera með foreldrum sínum um helgar	11
Mynd 4 Hlutfall nemenda á landinu sem segjast <i>sjaldan, næstum aldrei eða aldrei vera með</i> foreldrum sínum um helgar árin, 2009, 2011, 2013 og 2015	11
Mynd 5 Hlutfall nemenda í Ísafjarðarbæ sem segja það vera <i>frekar eða mjög erfitt</i> fyrir þá að fá umhyggju og hlýju hjá foreldrum sínum.	12
Mynd 6 Hlutfall nemenda á landinu sem segja það <i>frekar eða mjög erfitt</i> fyrir þá að fá umhyggju og hlýju hjá foreldrum sínum, árin, 2007, 2009, 2011, 2013 og 2015	12
Mynd 7 Hlutfall nemenda í Ísafjarðarbæ sem segjast <i>stundum eða oft</i> vera einir heima eftir skóla.	13
Mynd 8 Hlutfall nemenda á landinu sem segjast <i>stundum eða oft</i> vera einir heima eftir skóla, árin, 2007, 2009, 2011, 2013 og 2015	13
Mynd 9 Hvernig líður þér oftast heima? Hlutfall nemenda í Ísafjarðarbæ sem segja að þeim líði oftast <i>mjög eða frekar illa</i> heima, árin 2011, 2013, 2015.	14
Mynd 10 Hlutfall nemenda á landinu sem segir að þeim líði oftast <i>frekar eða mjög illa</i> heima, árin, 2007, 2009, 2011, 2013 og 2015	14
Mynd 11 Hlutfall nemenda í Ísafjarðarbæ sem segjast <i>fáa eða enga</i> vini eða vinkonur eiga í skólanum.	15
Mynd 12 Hlutfall nemenda á landinu sem segjast eiga <i>fáa eða enga</i> vini eða vinkonur í skólanum, árin 2007, 2009, 2011, 2013 og 2015	15
Mynd 13 Hlutfall nemenda í Ísafjarðarbæ sem segja það eiga <i>frekar eða mjög illa</i> við um sig að foreldrar þeirra þekki vini þeirra eða vinkonur.	16
Mynd 14 Hlutfall nemenda á landinu sem segja það eiga <i>frekar eða mjög illa</i> við um sig að foreldrar þeirra þekki vini þeirra eða vinkonur, árin 2007, 2009, 2011, 2013 og 2015	16
Mynd 15 Hlutfall nemenda í Ísafjarðarbæ sem segja það eiga <i>frekar eða mjög illa</i> við um sig að foreldrar þeirra þekki foreldra vina/vinkvenna þeirra.	17

Mynd 16 Hlutfall nemenda á landinu sem segja það eiga <i>frekar eða mjög illa</i> við um sig að foreldrar þeirra þekki foreldra vina/vinkvenna þeirra, árin 2007, 2009, 2011, 2013 og 2015	17
Mynd 17 Hlutfall nemenda í Ísafjarðarbæ sem segjast <i>oft eða mjög oft</i> hafa fengið reiðiköst sem þeir gátu ekki stjórnað.	18
Mynd 18 Hlutfall nemenda á landinu sem segjast <i>oft eða mjög oft</i> hafa fengið reiðiköst sem þeir gátu ekki stjórnað, árin 2007, 2009, 2011, 2013 og 2015	18
Mynd 19 Hlutfall nemenda í Ísafjarðarbæ sem segjast <i>oft eða mjög oft</i> hafa öskrað eða hent hlutum	19
Mynd 20 Hlutfall nemenda á landinu sem segjast <i>oft eða mjög oft</i> hafa öskrað eða hent hlutum árin 2007, 2009, 2011, 2013 og 2015	19
Mynd 21 Hlutfall nemenda í Ísafjarðarbæ sem segjast <i>oft eða mjög oft</i> hafa langað til að brjóta eða skemma hluti.	20
Mynd 22 Hlutfall nemenda á landinu sem segjast <i>segjast oft eða mjög oft</i> hafa langað til að brjóta eða skemma hluti, árin 2007, 2009, 2011, 2013 og 2015	20
Mynd 23 Hlutfall nemenda í Ísafjarðarbæ sem segjast <i>oft eða mjög oft</i> hafa gert eitthvað bara af því þeir voru svo reiðir.	21
Mynd 24 Hlutfall nemenda á landinu sem segjast <i>oft eða mjög oft</i> hafa gert eitthvað bara af því þeir voru svo reiðir, árin 2007, 2009, 2011, 2013 og 2015	21
Mynd 25 Hlutfall nemenda í Ísafjarðarbæ sem segir það hafa <i>stundum eða oft</i> gerst í vetur að þeir hafi verið með nokkrum krökkum að stríða einum krakka.	23
Mynd 26 Hlutfall nemenda á landinu sem segja það <i>stundum eða oft</i> hafa gerst í vetur að þeir hafi verið með nokkrum krökkum að stríða einum krakka, árin 2007, 2009, 2011, 2013 og 2015	23
Mynd 27 Hlutfall nemenda í Ísafjarðarbæ sem segir það hafa <i>stundum eða oft</i> gerst í vetur að þeir hafi verið með nokkrum krökkum að meiða einn krakka.	24
Mynd 28 Hlutfall nemenda á landinu sem segja það <i>stundum eða oft</i> hafa gerst í vetur að þeir hafi verið með nokkrum krökkum að meiða einn krakka, árin 2007, 2009, 2011, 2013 og 2015	24
Mynd 29 Hlutfall nemenda í Ísafjarðarbæ sem segir það hafa <i>stundum eða oft</i> gerst í vetur að þeir hafi verið með nokkrum krökkum sem réðust á annan hóp	25
Mynd 30 Hlutfall nemenda á landinu sem segja það <i>stundum eða oft</i> hafa gerst í vetur að þeir hafi verið með nokkrum krökkum sem réðust á annan hóp, árin 2007, 2009, 2011, 2013 og 2015	25

Mynd 31 Hlutfall nemenda í Ísafjarðarbæ sem segir það hafa <i>stundum eða oft</i> gerst í vetur að þeir hafi verið með mörgum krökkum sem skildu einn krakka útundan.	26
Mynd 32 Hlutfall nemenda á landinu sem segja það <i>stundum eða oft</i> hafa gerst í vetur að þeir hafi verið með mörgum krökkum sem skildu einn krakka útundan, árin 2007, 2009, 2011, 2013 og 2015	26
Mynd 33 Hlutfall nemenda í Ísafjarðarbæ sem segir það hafa gerst <i>stundum eða oft</i> í vetur að nokkrir krakkar stríddu þeim einum.	27
Mynd 34 Hlutfall nemenda á landinu sem segja það <i>stundum eða oft</i> hafa gerst í vetur að að nokkrir krakkar stríddu þeim einum, árin 2007, 2009, 2011, 2013 og 2015	27
Mynd 35 Hlutfall nemenda í Ísafjarðarbæ sem segir það hafa gerst <i>stundum eða oft</i> í vetur að nokkrir krakkar réðust á þau ein og meiddu.	28
Mynd 36 Hlutfall nemenda á landinu sem segja það <i>stundum eða oft</i> í vetur að nokkrir krakkar réðust á þau ein og meiddu, árin 2007, 2009, 2011, 2013 og 2015	28
Mynd 37 Hlutfall nemenda í Ísafjarðarbæ sem segir það hafa gerst <i>stundum eða oft</i> í vetur að nokkrir krakkar réðust á hóp sem þau voru með.	29
Mynd 38 Hlutfall nemenda á landinu sem segja það <i>stundum eða oft</i> í vetur að nokkrir krakkar réðust á hóp sem þau voru með, árin 2007, 2009, 2011, 2013 og 2015	29
Mynd 39 Hlutfall nemenda Ísafjarðarbæ sem segir það hafa gerst <i>stundum eða oft</i> í vetur að margir krakkar skildu þau eftir útundan.	30
Mynd 40 Hlutfall nemenda á landinu sem segja það <i>stundum eða oft</i> í vetur að margir krakkar skildu þau eftir útundan, árin 2007, 2009, 2011, 2013 og 2015	30
Mynd 41 Svör nemenda í Ísafjarðarbæ við spurningunni um hvort þeir hafi strítt einhverjum krakka s.l. vetur af því að hann eða hún var útlendingur eða fæddist í útlöndum.	32
Mynd 42 Hlutfall nemenda Ísafjarðarbæ sem finnst námið <i>oft eða alltaf</i> vera of erfitt.	34
Mynd 43 Hlutfall nemenda á landinu sem finnst námið <i>oft eða alltaf</i> vera of erfitt, árin 2007, 2009, 2011, 2013 og 2015	34
Mynd 44 Hlutfall nemenda í Ísafjarðarbæ sem finnst námið <i>oft eða alltaf</i> vera of létt.	35
Mynd 45 Hlutfall nemenda á landinu sem finnst námið <i>oft eða alltaf</i> vera of létt, árin 2007, 2009, 2011, 2013 og 2015	35
Mynd 46 Hlutfall nemenda í Ísafjarðarbæ sem finnst námið <i>næstum aldrei eða aldrei</i> vera skemmtilegt.	36
Mynd 47 Hlutfall nemenda á landinu sem finnst námið <i>næstum aldrei eða aldrei</i> vera skemmtilegt, árin 2007, 2009, 2011, 2013 og 2015	36

Mynd 48 Hvernig líður þér oftast í kennslustundum? Hlutfall nemenda í Ísafjarðarbæ sem segja <i>frekar eða mjög illa</i> .	37
Mynd 49 Hlutfall nemenda á landinu sem líður <i>mjög eða frekar illa</i> í kennslustundum, árin 2009, 2011, 2013 og 2015	37
Mynd 50 Hvernig líkar þér við kennarana í skólanum? Hlutfall nemenda í Ísafjarðarbæ sem segja <i>frekar eða mjög illa</i> .	38
Mynd 51 Hlutfall nemenda á landinu sem segjast líka <i>mjög eða frekar illa</i> við kennarana í skólanum, árin 2009, 2011, 2013 og 2015	38
Mynd 52 Hvernig líður þér oftast í frímínútum? Hlutfall nemenda í Ísafjarðarbæ sem segja <i>frekar eða mjög illa</i> .	39
Mynd 53 Hlutfall nemenda á landinu sem líður <i>mjög eða frekar illa</i> í frímínútum, árin 2009, 2011, 2013 og	39
Mynd 54 Hlutfall nemenda í Ísafjarðarbæ sem segja kennarana <i>sjaldan, næstum aldrei, eða aldrei</i> hrósa sér í skólanum.	40
Mynd 55 Hlutfall nemenda á landinu sem segja kennarana <i>sjaldan, næstum aldrei eða aldrei</i> hrósa sér í skólanum árin 2007, 2009, 2011, 2013 og 2015	40
Mynd 56 Hlutfall nemenda í Ísafjarðarbæ sem æfa íþróttir <i>1-3 sinnum í viku</i> með íþróttafélagi.	41
Mynd 57 Hlutfall nemenda á landinu sem æfa íþróttir <i>1-3 sinnum í viku</i> með íþróttafélagi árin 2007, 2009, 2011, 2013 og 2015	41
Mynd 58 Hlutfall nemenda í Ísafjarðarbæ sem æfa íþróttir <i>4 sinnum í viku eða oft</i> ar með íþróttafélagi.	42
Mynd 59 Hlutfall nemenda á landinu sem æfa íþróttir <i>4 sinnum í viku</i> með íþróttafélagi árin 2007, 2009, 2011, 2013 og 2015	42
Mynd 60 Hlutfall nemenda í Ísafjarðarbæ sem stundar tónlistar- eða söngnám <i>1 sinni í viku eða oft</i> ar	43
Mynd 61 Hlutfall nemenda á landinu sem stundar tónlistar-eða söngnám <i>1 sinni í viku eða oft</i> ar, árin 2007, 2009, 2011, 2013 og 2015	43
Mynd 62 Hlutfall nemenda í Ísafjarðarbæ og á landinu öllu sem segjast <i>aldrei</i> æfa eða keppa með íþróttafélagi.	44
Mynd 63 Hlutfall nemenda í Ísafjarðarbæ sem segjast taka <i>aldrei</i> þátt í félags- eða tómsundastarfi.	44

Listi yfir töflur

Tafla 1	Fjöldi þátttakenda í Ísafjarðarbæ árin 2013 og 2015, greindur eftir bekkjum (fjöldi sem svarar).....	9
Tafla 2	Hlutfall stráka og stelpna í 5., 6. og 7. bekk í grunnskólum Ísafjarðarbæjar sem hafa <i>stundum eða oft</i> fundið fyrir einhverju af eftirtöldu síðastliðna sjö daga fyrir könnun.....	22
Tafla 3	Svör nemenda í 5., 6. og 7. bekk í grunnskólum Ísafjarðarbæjar við spurningunni: Hve oft gerst hjá þér í vetur (stundum / oft):.....	31
Tafla 4	Svör nemenda í 5., 6. og 7. bekk í Ísafjarðarbæ við spurningunni: Á hvaða stöðum er þér helst strítt (<i>stundum eða oft</i>)?.....	33
Tafla 5	Ef maður og kona búa saman og eiga börn og eru bæði í fullri vinnu, hvernig finnst þér rétt að þau skipti með sér verkum á heimilinu? Hlutfall nemenda í 5.,6. og 7. bekk í Ísafjarðarbæ.....	45
Tafla 6	Tími sem strákar og stelpur í 5., 6. og 7. bekk í Ísafjarðarbæ verja að jafnaði í að <i>horfa á sjónvarp / vídeó/ DVD</i> á hverjum degi.....	46
Tafla 7	Tími sem strákar og stelpur í 5., 6. og 7. bekk í Ísafjarðarbæ verja að jafnaði í að <i>spila tölvuleiki á netinu</i> á hverjum degi.....	46
Tafla 8	Tími sem strákar og stelpur í 5., 6. og 7. bekk í Ísafjarðarbæ verja að jafnaði í að vera á netinu (Facebook, Snapchat) á hverjum degi.....	47
Tafla 9	Tími sem strákar og stelpur í 5., 6. og 7. bekk í Ísafjarðarbæ verja að jafnaði í að <i>nota tölvur í annað en vera á netinu eða spila tölvuleiki</i> á hverjum degi.	47
Tafla 10	Tími sem strákar og stelpur í 5., 6. og 7. bekk í Ísafjarðarbæ verja að jafnaði í að <i>lesa bækur</i> (aðrar en skólabækur) á hverjum degi.....	48
Tafla 11	Tími sem strákar og stelpur í 5., 6. og 7. bekk í Ísafjarðarbæ verja að jafnaði í að <i>lesa texta á netinu t.d. bækur, blöð og sögur</i> á hverjum degi.....	48

Aðferð og gögn

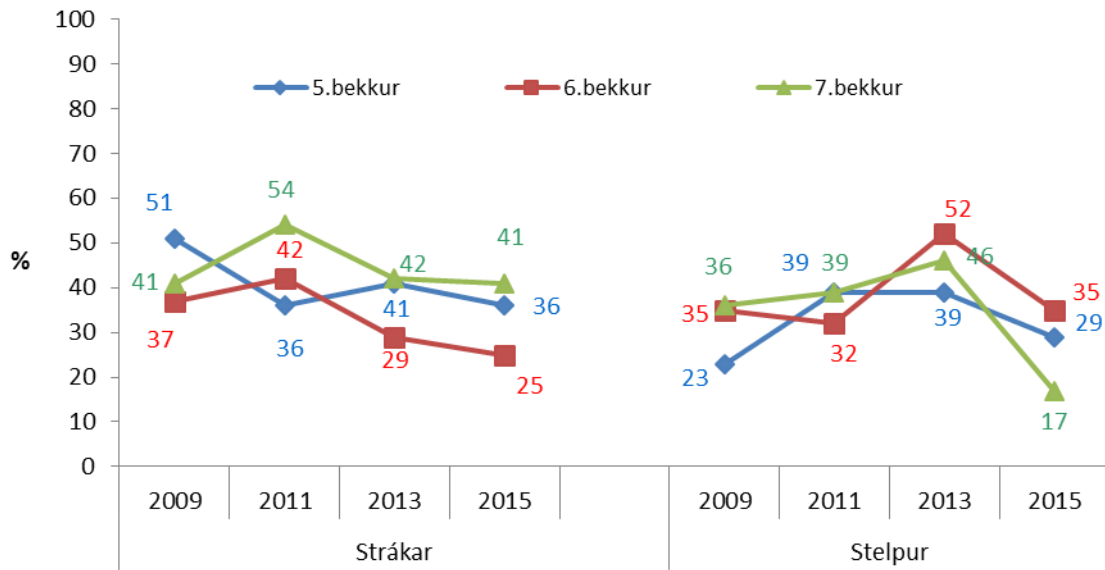
Gögnin sem þessi skýrsla byggir á eru fengin úr viðamikilli könnun Rannsókna & greiningar sem var lögð fyrir alla nemendur í 5. til 7. bekk grunnskóla á Íslandi í febrúar árið 2013. Hér er því ekki um hefðbundna úrtakskönnun að ræða heldur könnun sem var lögð fyrir allt þýðið. Framkvæmd könnunarinnar var þannig háttað að spurningalistar voru sendir í skólanna þar sem kennarar sáu um að leggja þá fyrir. Allir nemendur sem sátu í kennslustundum daginn sem hver könnun fór fram svöruðu spurningalistunum. Með hverjum spurningalista fylgdi ómerkt umslag sem nemendur settu listana í að útfyllingu lokinni. Ítrekað var fyrir þátttakendum að rita hvorki nafn né kennitölu á spurningalistana eða umslögin svo útilokað væri að rekja svörin til einstakra nemenda. Jafnframt voru nemendur vinsamlegast beðnir um að svara öllum spurningunum eftir bestu samvisku og biðja um hjálp ef þeir þyrftu á að halda. Í heild fengust gild svör frá 10.831 nemanda í 5. til 7. bekk á landsvísu sem jafngildir 85,5% svarhlutfalli.

Í töflu 1 má sjá fjölda þátttakenda í grunnskólum Ísafjarðarbæjar, greint eftir bekkjum. Árið 2015 var heildarsvarhlutfall nemenda í Ísafjarðarbæ 79%.

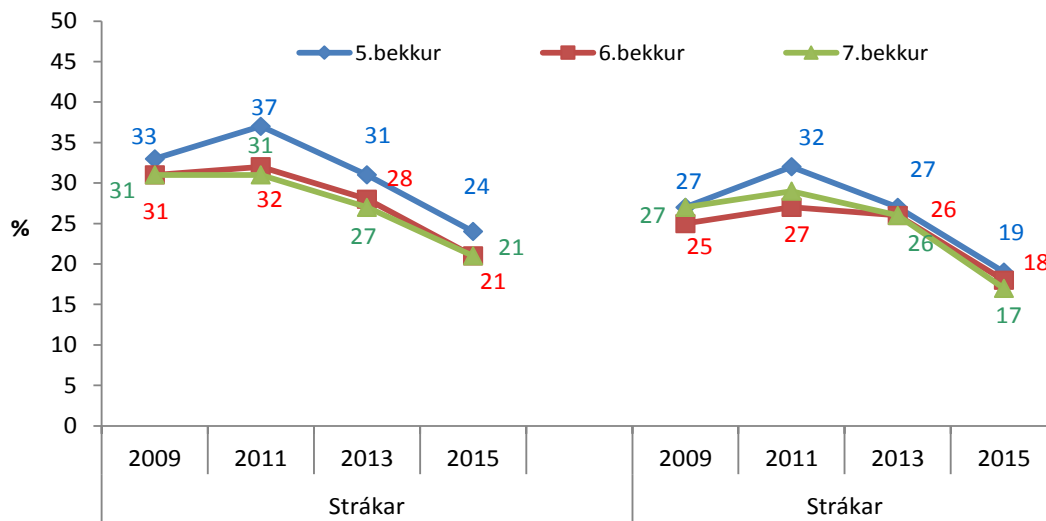
Tafla 1 Fjöldi þátttakenda í Ísafjarðarbæ árin 2013 og 2015, greindur eftir bekkjum (fjöldi sem svarar).

	2013	2015
5. bekkur	55	28
6. bekkur	37	21
7. bekkur	42	41
Bekkur ótilgreindur:	1	2

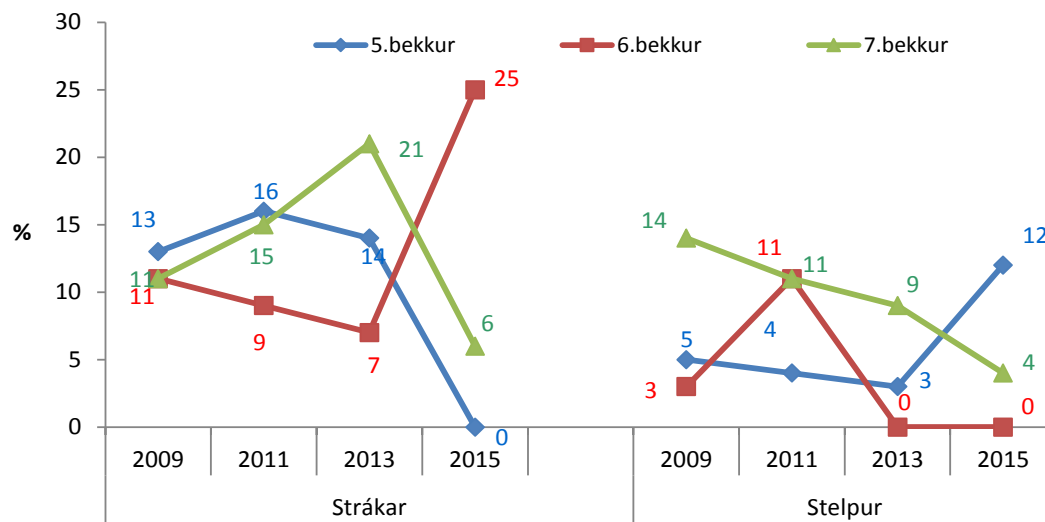
Samband við foreldra og fjölskyldu



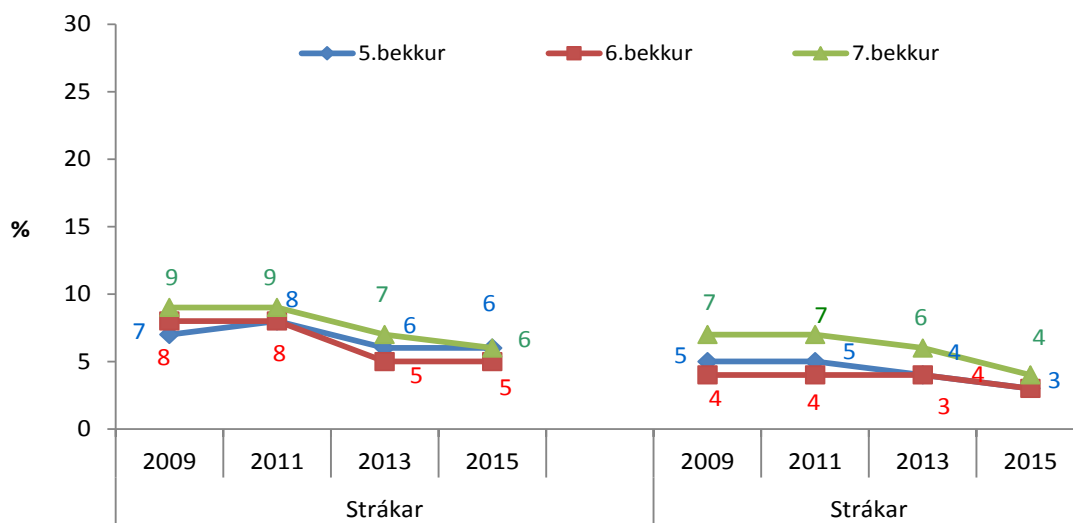
Mynd 1 Hlutfall nemenda í Ísafjarðarbæ sem segjast *sjaldan*, *næstum aldrei* eða *aldrei* vera með foreldrum sínum eftir skóla.



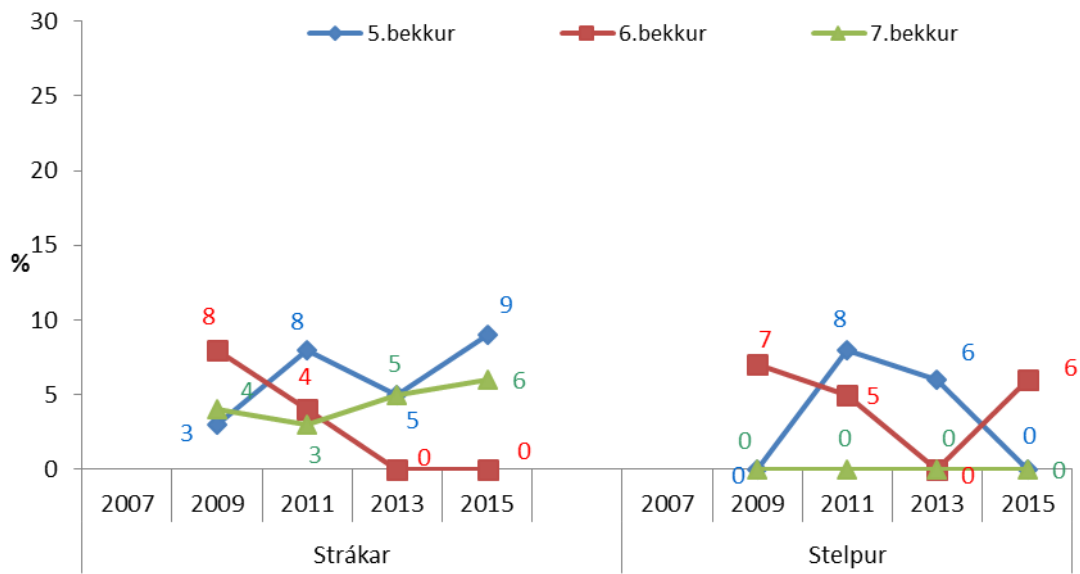
Mynd 2 Hlutfall nemenda á landinu sem segjast *sjaldan*, *næstum aldrei* eða *aldrei* vera með foreldrum sínum eftir skóla, árin 2009, 2011, 2013 og 2015



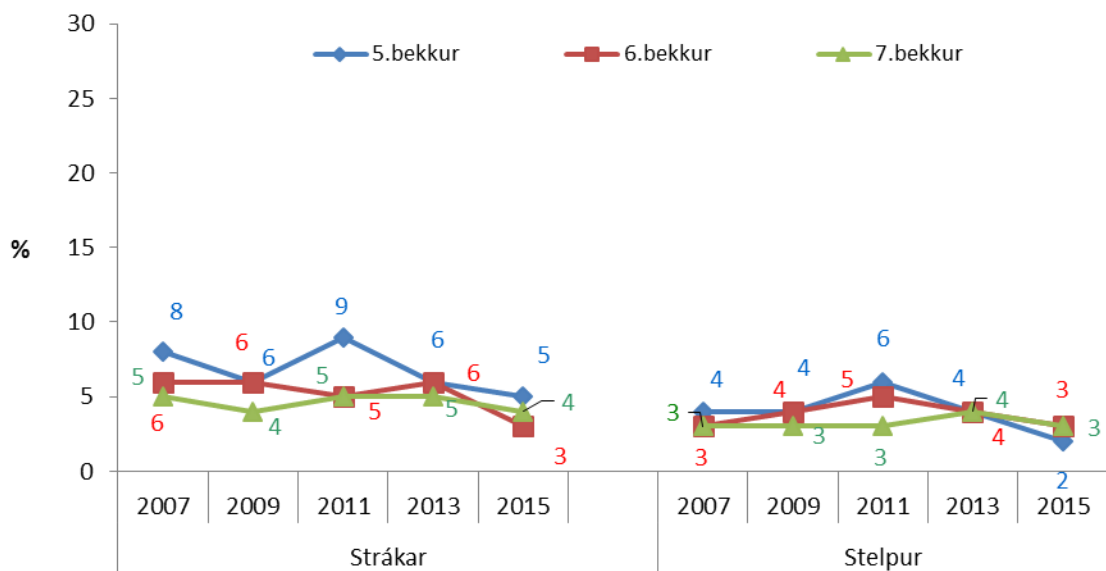
Mynd 3 Hlutfall nemenda í Ísafjarðarbæ sem segjast *sjaldan, næstum aldrei eða aldrei* vera með foreldrum sínum um helgar



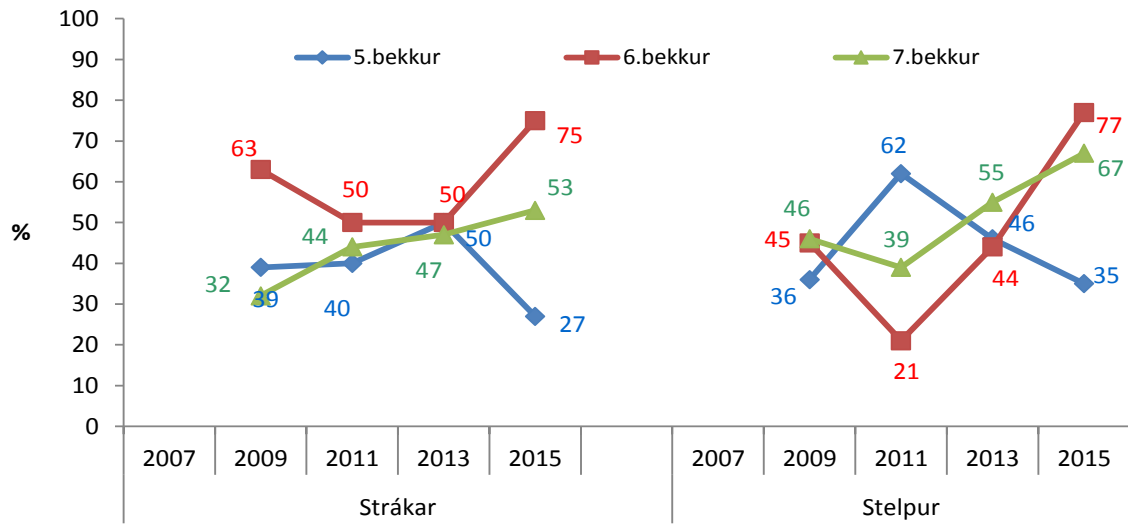
Mynd 4 Hlutfall nemenda á landinu sem segjast *sjaldan, næstum aldrei eða aldrei* vera með foreldrum sínum um helgar árin, 2009, 2011, 2013 og 2015



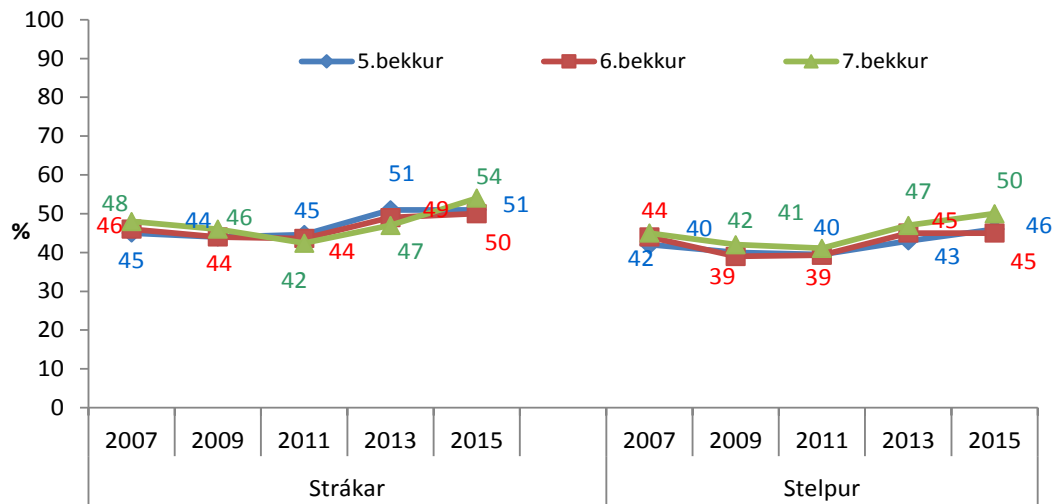
Mynd 5 Hlutfall nemenda í Ísafjarðarbæ sem segja það vera frekar eða mjög erfitt fyrir þá að fá umhyggju og hlýju hjá foreldrum sínum.



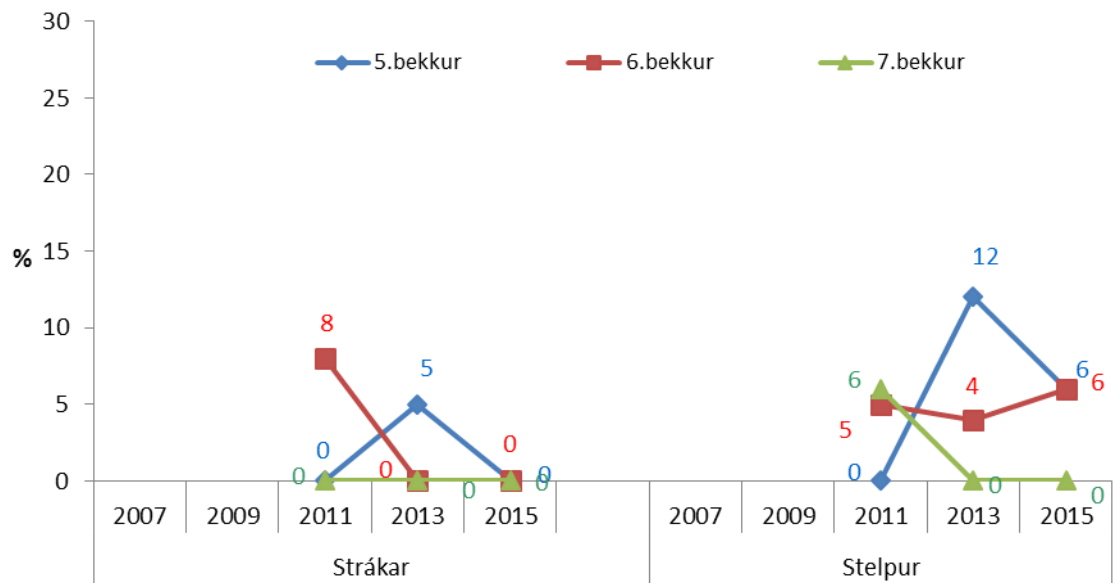
Mynd 6 Hlutfall nemenda á landinu sem segja það frekar eða mjög erfitt fyrir þá að fá umhyggju og hlýju hjá foreldrum sínum, árin, 2007, 2009, 2011, 2013 og 2015



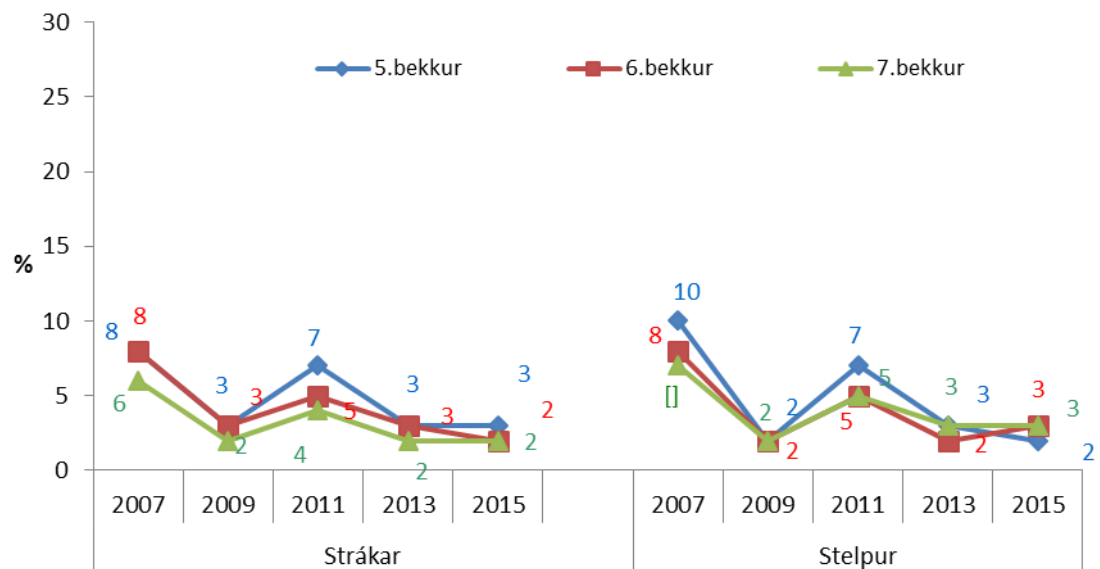
Mynd 7 Hlutfall nemenda í Ísafjarðarbæ sem segjast *stundum eða oft* vera einir heima eftir skóla.



Mynd 8 Hlutfall nemenda á landinu sem segjast *stundum eða oft* vera einir heima eftir skóla, árin, 2007, 2009, 2011, 2013 og 2015

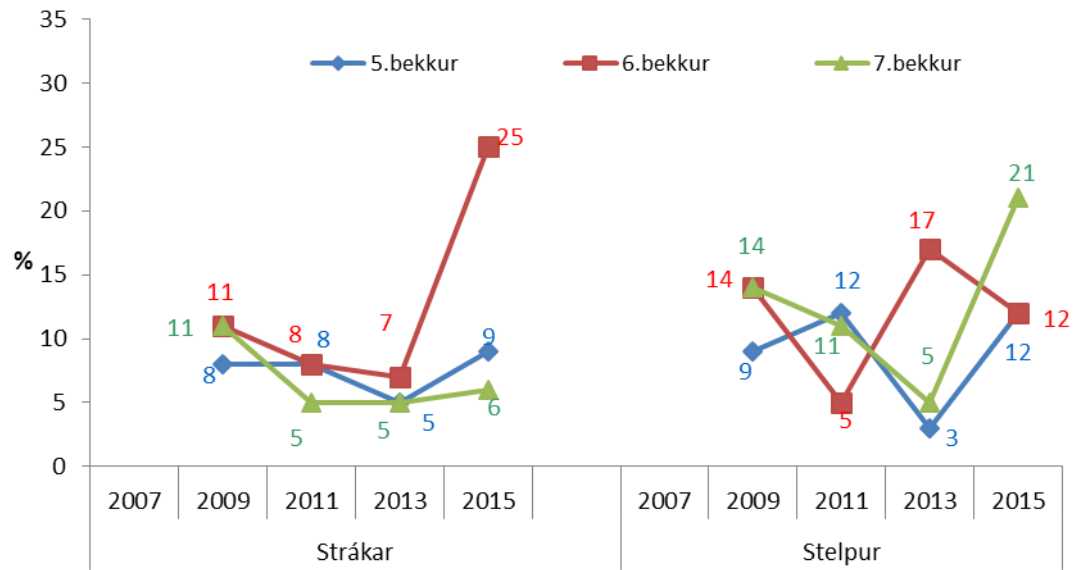


Mynd 9 Hvernig líður þér oftast heima? Hlutfall nemenda í Ísafjarðarbæ sem segja að þeim líði oftast mjög eða frekar illa heima, árin 2011, 2013, 2015.

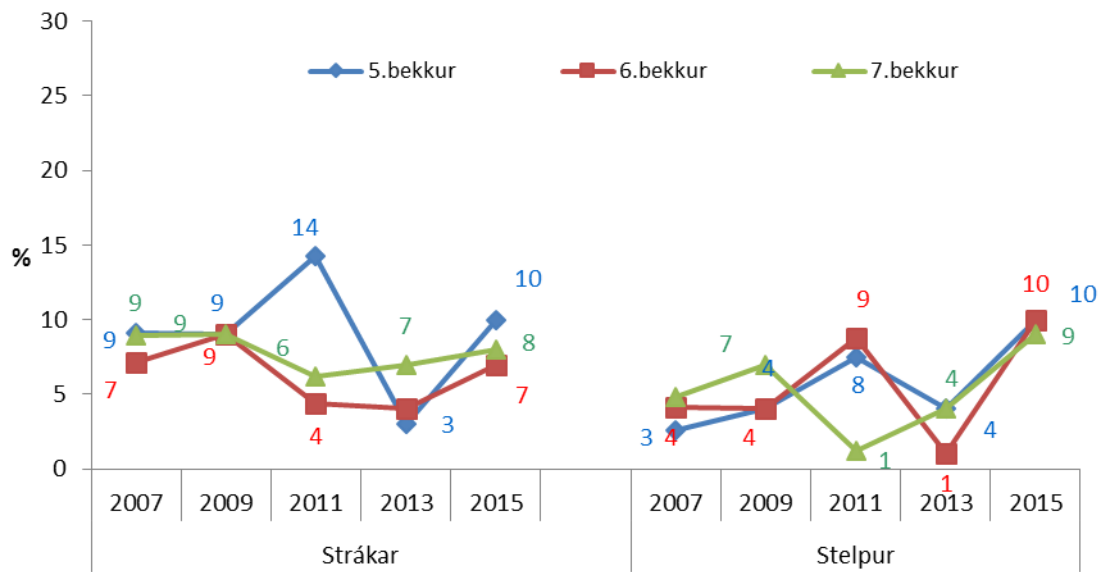


Mynd 10 Hlutfall nemenda á landinu sem segir að þeim líði oftast frekar eða mjög illa heima, árin, 2007, 2009, 2011, 2013 og 2015

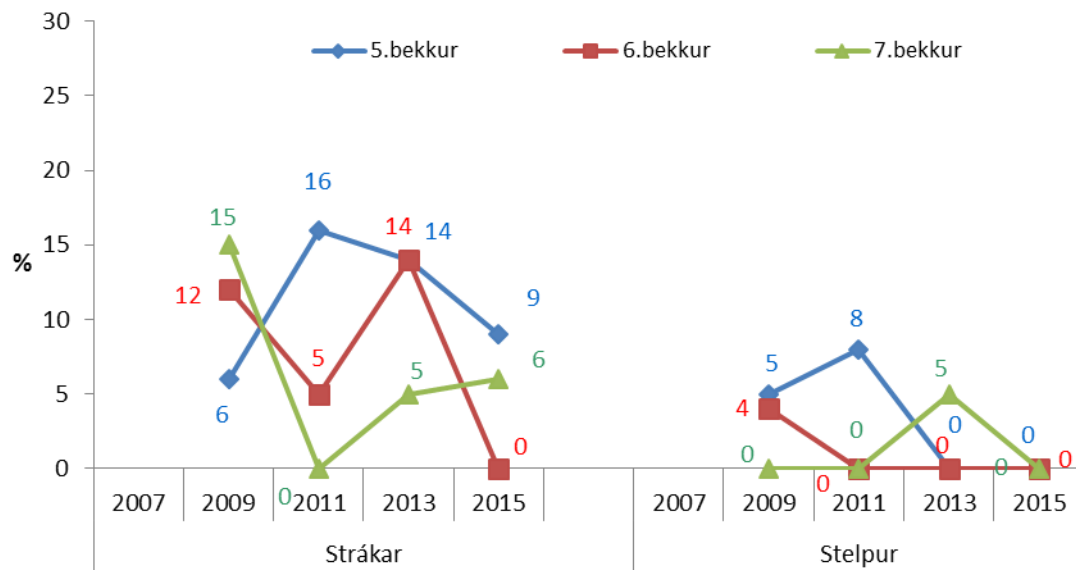
Vinir



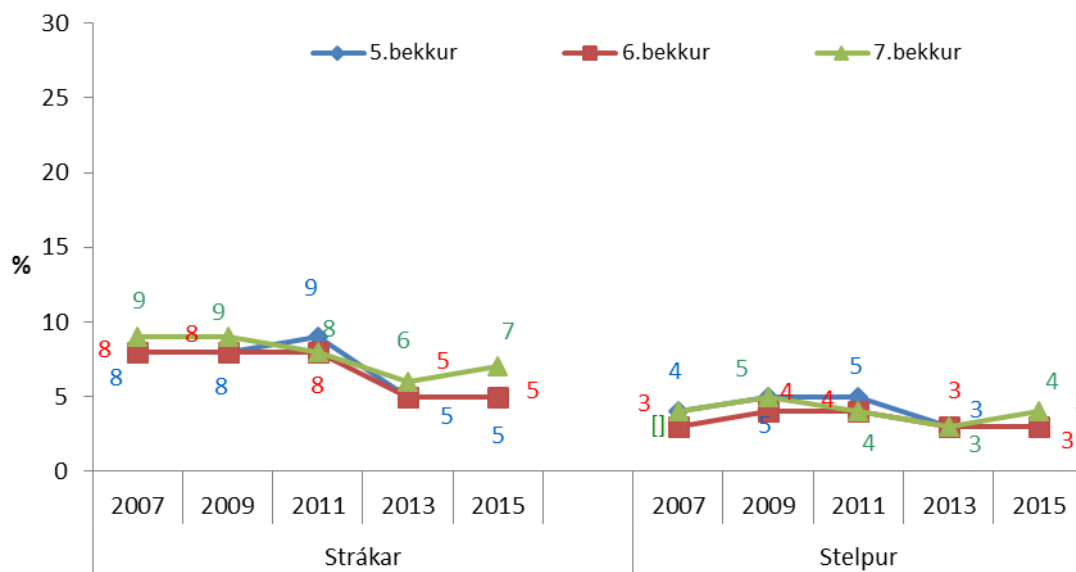
Mynd 11 Hlutfall nemenda í Ísafjarðarbæ sem segjast fáa eða enga vini eða vinkonur eiga í skólanum.



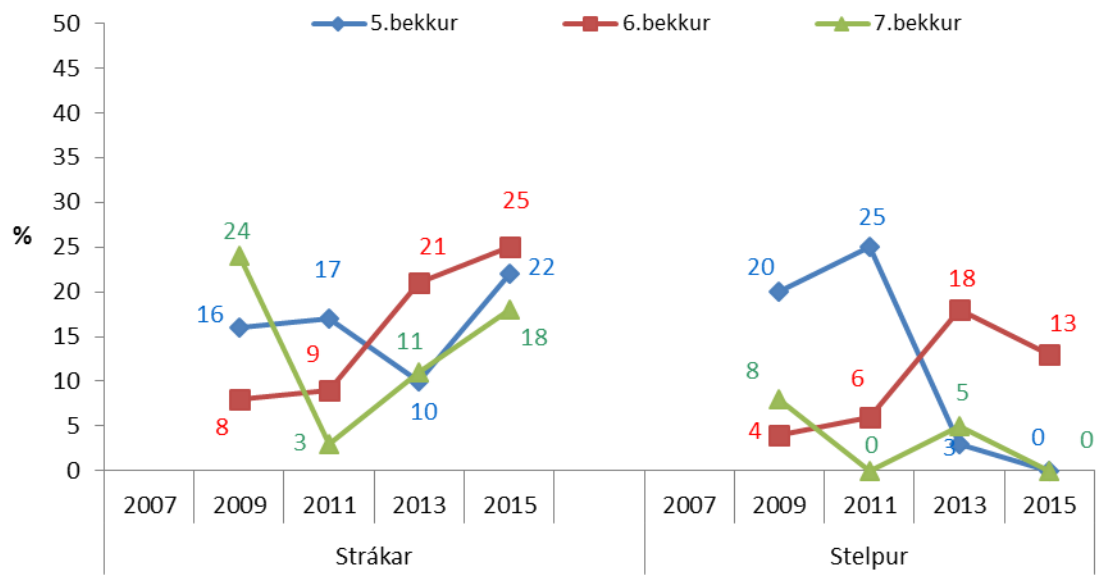
Mynd 12 Hlutfall nemenda á landinu sem segjast eiga fáa eða enga vini eða vinkonur í skólanum, árin 2007, 2009, 2011, 2013 og 2015



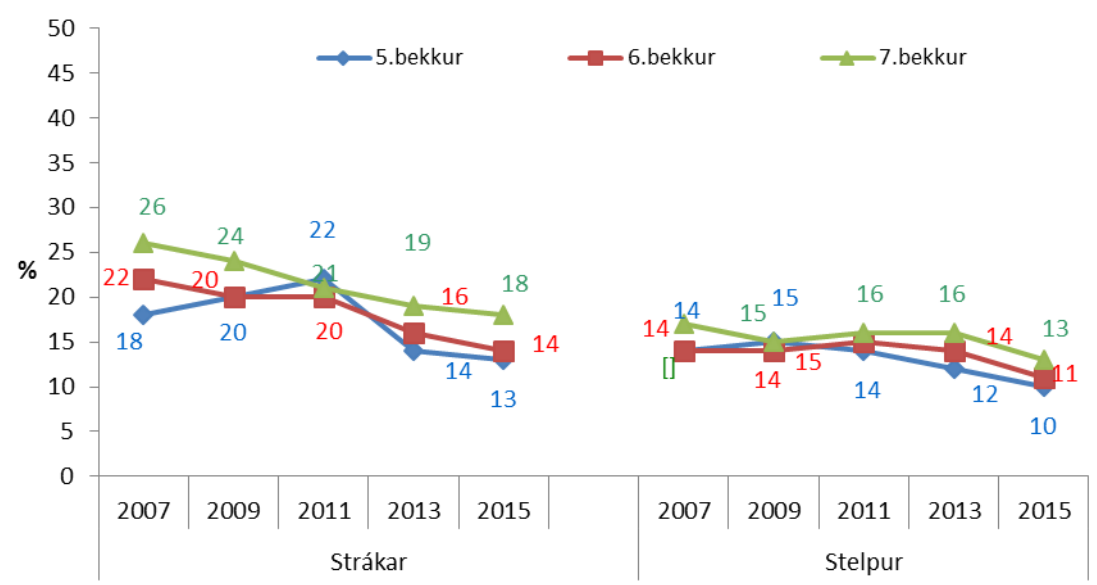
Mynd 13 Hlutfall nemenda í Ísafjarðarbæ sem segja það eiga frekar eða mjög illa við um sig að foreldrar þeirra þekki vini þeirra eða vinkonur.



Mynd 14 Hlutfall nemenda á landinu sem segja það eiga frekar eða mjög illa við um sig að foreldrar þeirra þekki vini þeirra eða vinkonur, árin 2007, 2009, 2011, 2013 og 2015

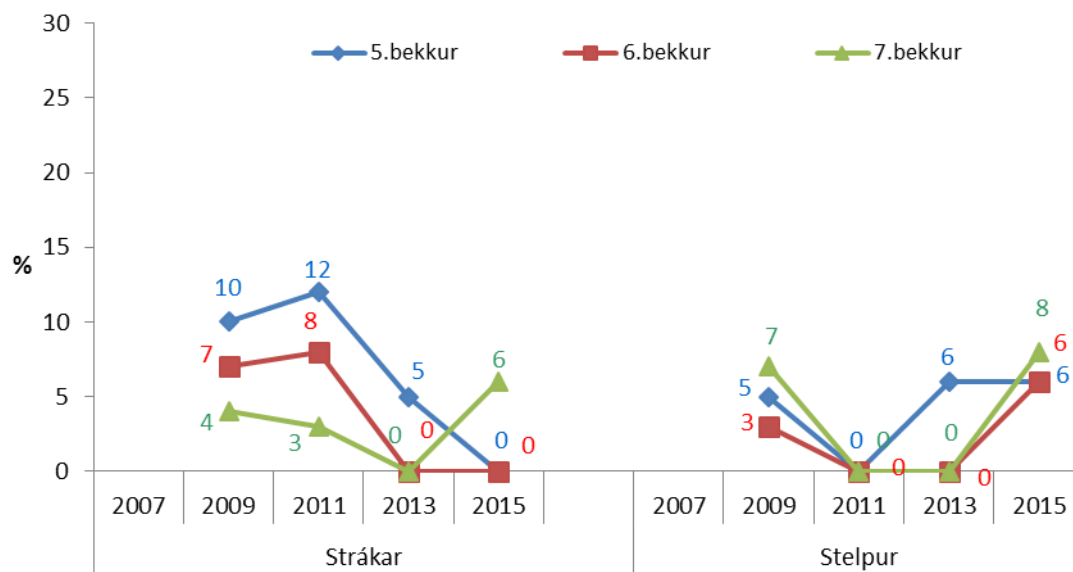


Mynd 15 Hlutfall nemenda í Ísafjarðarbæ sem segja það eiga frekar eða mjög illa við um sig að foreldrar þeirra þekki foreldra vinnu/vinkvenna þeirra.

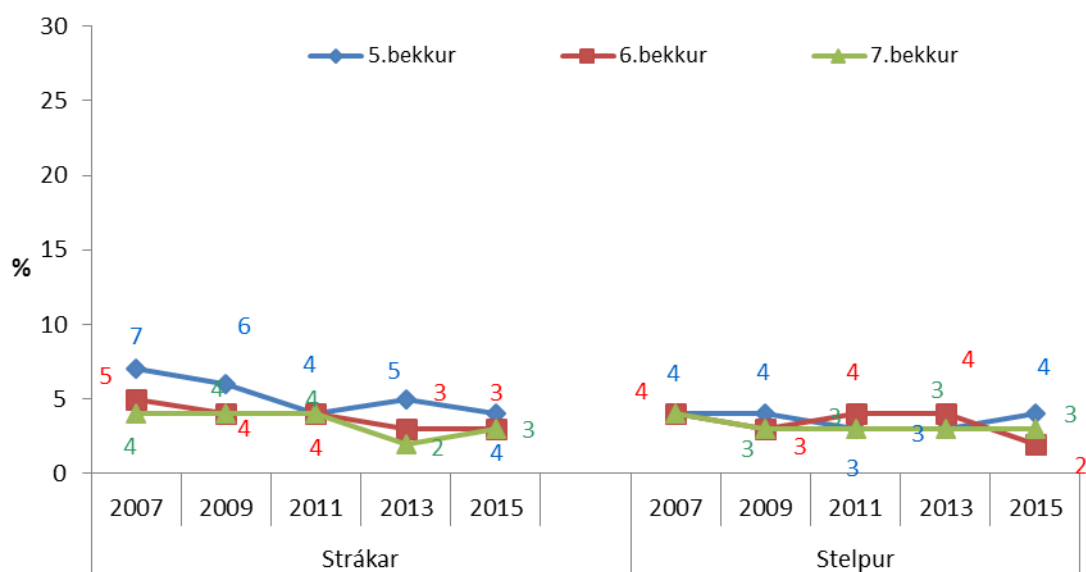


Mynd 16 Hlutfall nemenda á landinu sem segja það eiga frekar eða mjög illa við um sig að foreldrar þeirra þekki foreldra vinnu/vinkvenna þeirra, árin 2007, 2009, 2011, 2013 og 2015

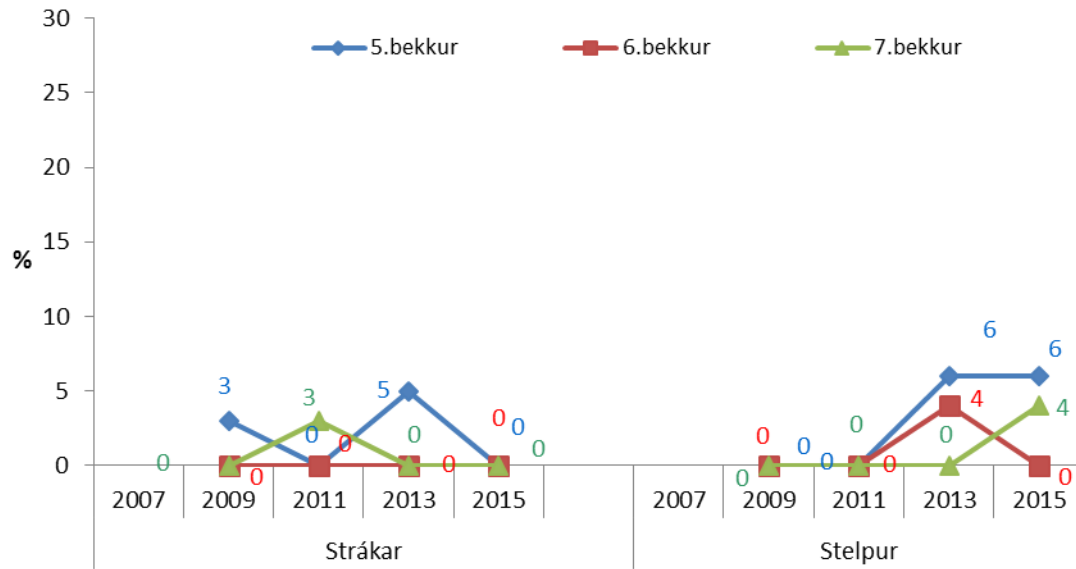
Almenn líðan barna í 5., 6. og 7. Bekk



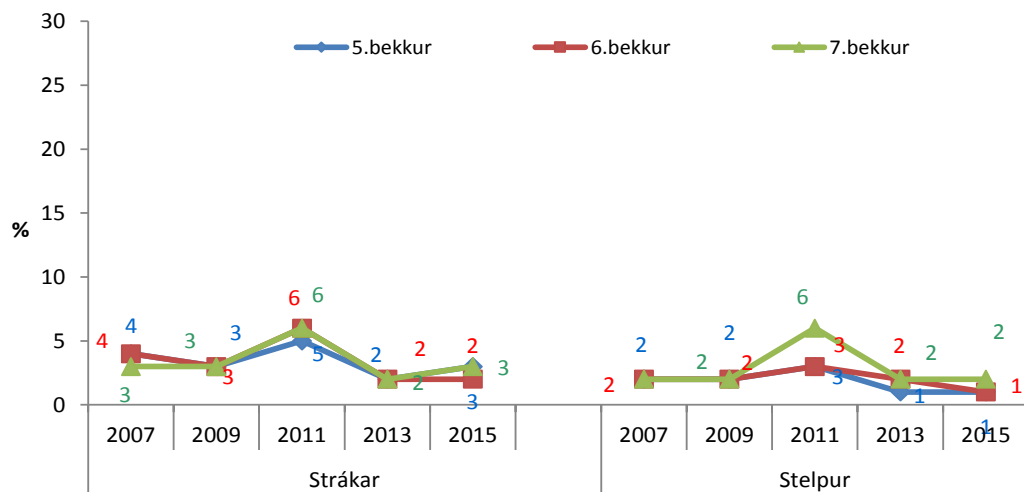
Mynd 17 Hlutfall nemenda í Ísafjarðarbæ sem segjast *oft eða mjög oft* hafa fengið reiðiköst sem þeir gátu ekki stjórnað.



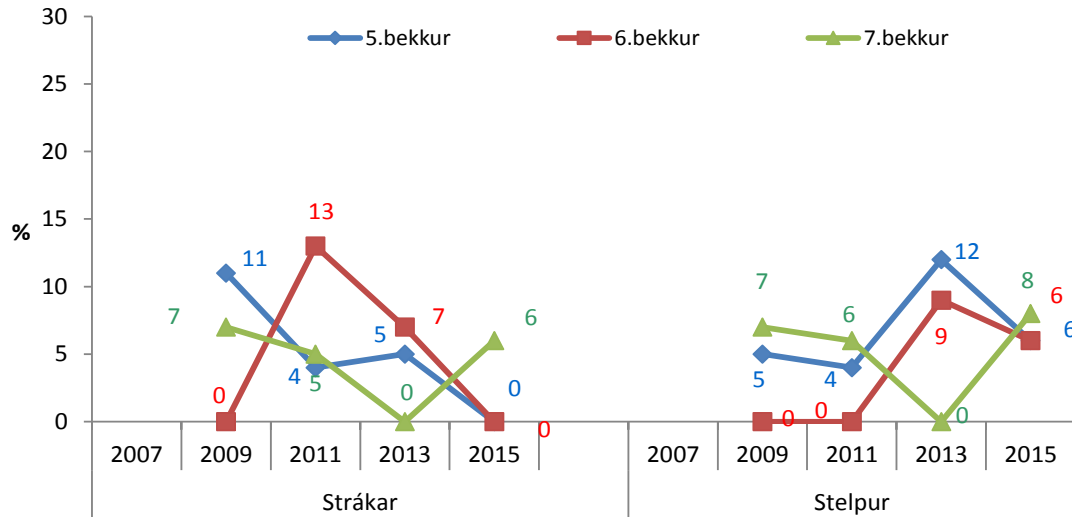
Mynd 18 Hlutfall nemenda á landinu sem segjast *oft eða mjög oft* hafa fengið reiðiköst sem þeir gátu ekki stjórnað, árin 2007, 2009, 2011, 2013 og 2015



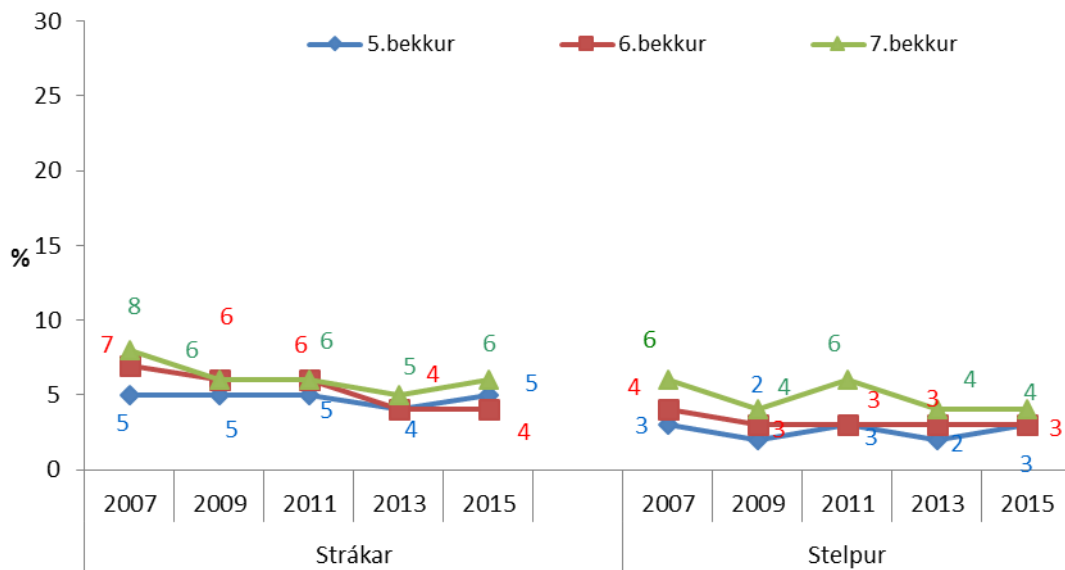
Mynd 19 Hlutfall nemenda í Ísafjarðarbæ sem segjast oft eða mjög oft hafa öskrað eða hent hlutum



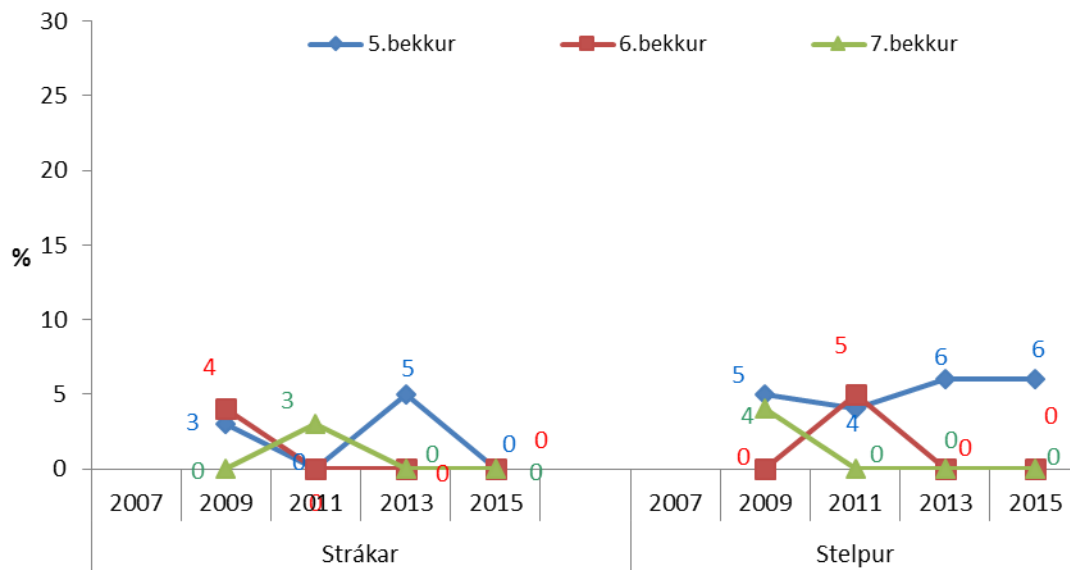
Mynd 20 Hlutfall nemenda á landinu sem segjast oft eða mjög oft hafa öskrað eða hent hlutum árin 2007, 2009, 2011, 2013 og 2015



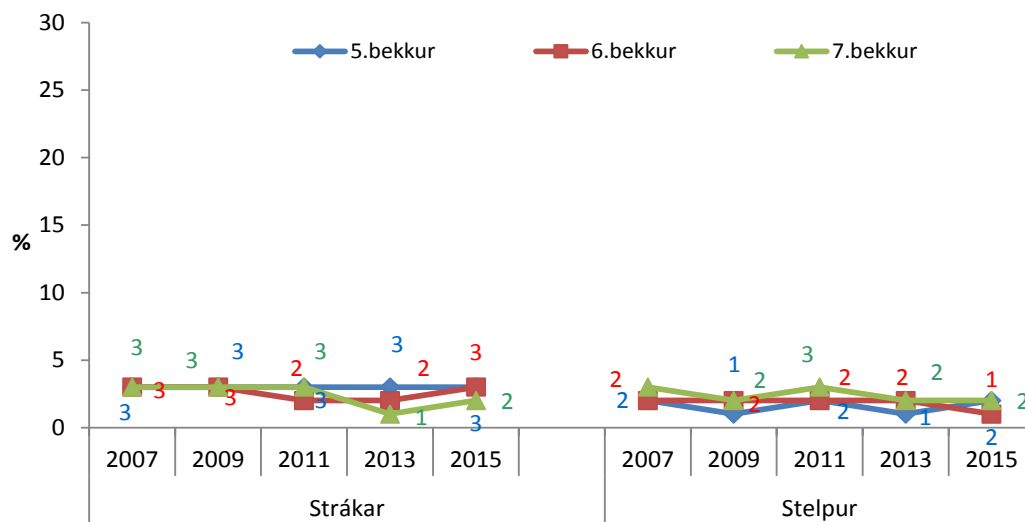
Mynd 21 Hlutfall nemenda í Ísafjarðarbæ sem segjast oft eða mjög oft hafa langað til að brjóta eða skemma hluti.



Mynd 22 Hlutfall nemenda á landinu sem segjast oft eða mjög oft hafa langað til að brjóta eða skemma hluti, árin 2007, 2009, 2011, 2013 og 2015



Mynd 23 Hlutfall nemenda í Ísafjarðarbæ sem segjast *oft eða mjög oft* hafa gert eitthvað bara af því þeir voru svo reiðir.

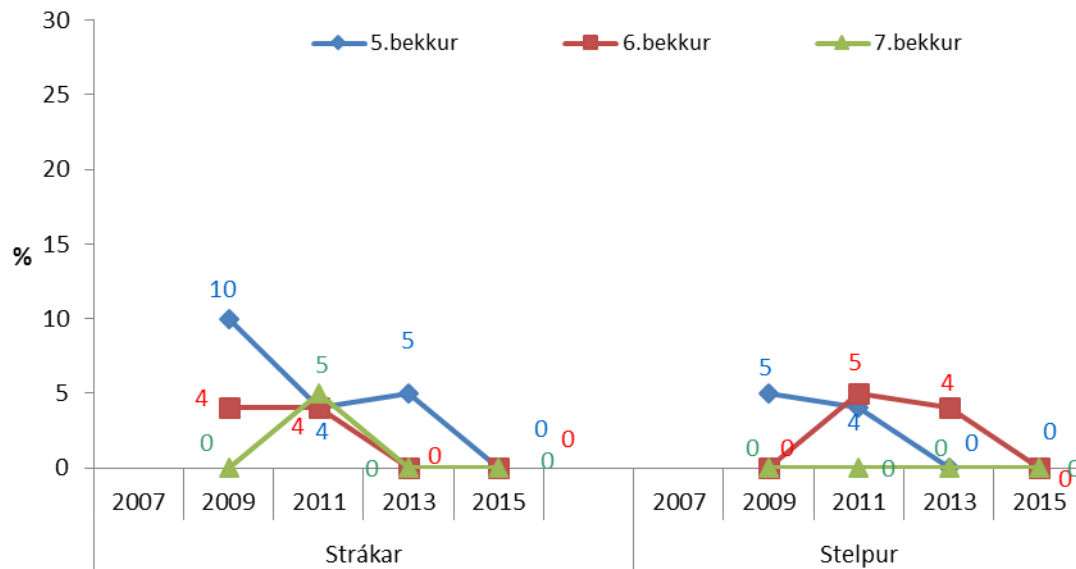


Mynd 24 Hlutfall nemenda á landinu sem segjast *oft eða mjög oft* hafa gert eitthvað bara af því þeir voru svo reiðir, árin 2007, 2009, 2011, 2013 og 2015

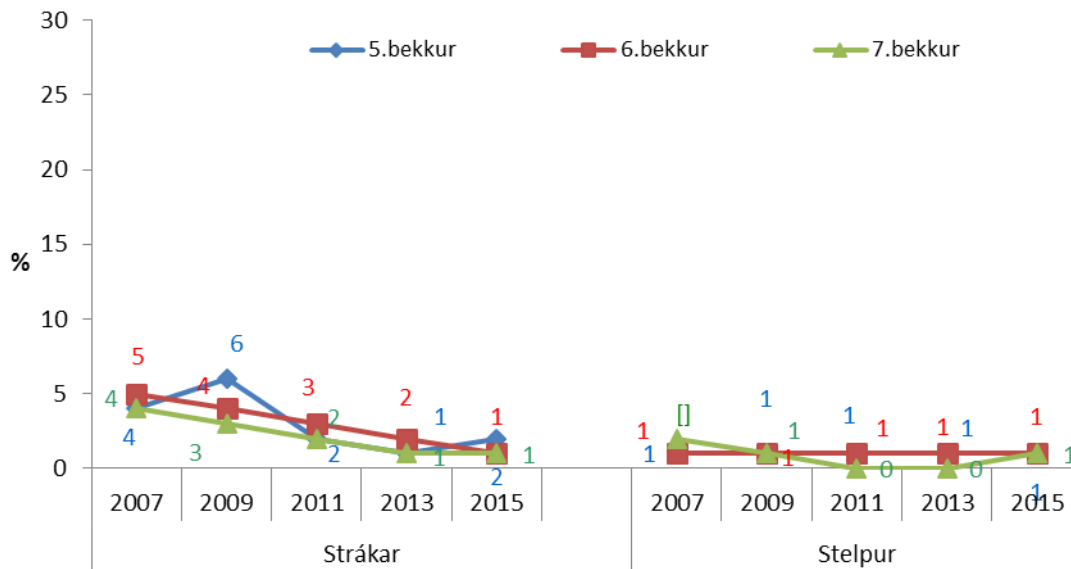
Tafla 2 Hlutfall stráka og stelpna í 5., 6. og 7. bekk í grunnskólum Ísafjarðarbæjar sem hafa stundum eða oft fundið fyrir einhverju af eftirtöldu síðastliðna sjö daga fyrir könnun.

Einkenni:	5. bekkur		6. bekkur		7. bekkur	
	Strákar	Stelpur	Strákar	Stelpur	Strákar	Stelpur
	%	%	%	%	%	%
Leið(ur) eða lítill áhugi	18,2	20,0 (3)	33,3 (1)	31,3	5,9	17,4
Lítill matarlyst	10,0	18,8	0,0	26,7	13,3	19,0
Einmana	0,0	18,8	0,0	12,5	5,9	27,3
Grét auðveldlega	0,0	13,3	0,0	14,3	6,3	13,6
Erfitt með að sofa eða sofna	10,0	13,3	0,0	21,4	12,5	25,0

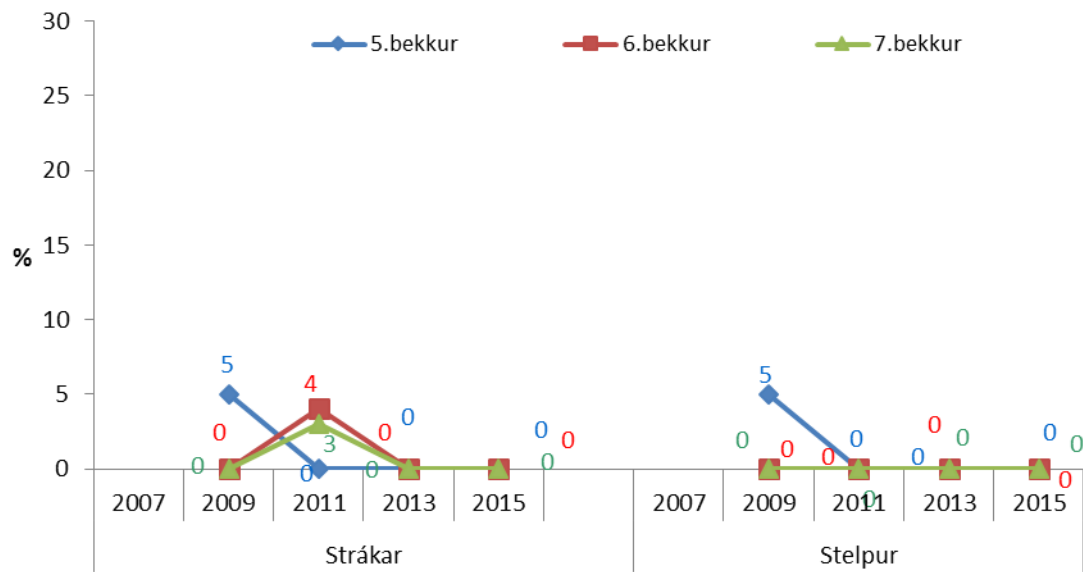
Stríðni



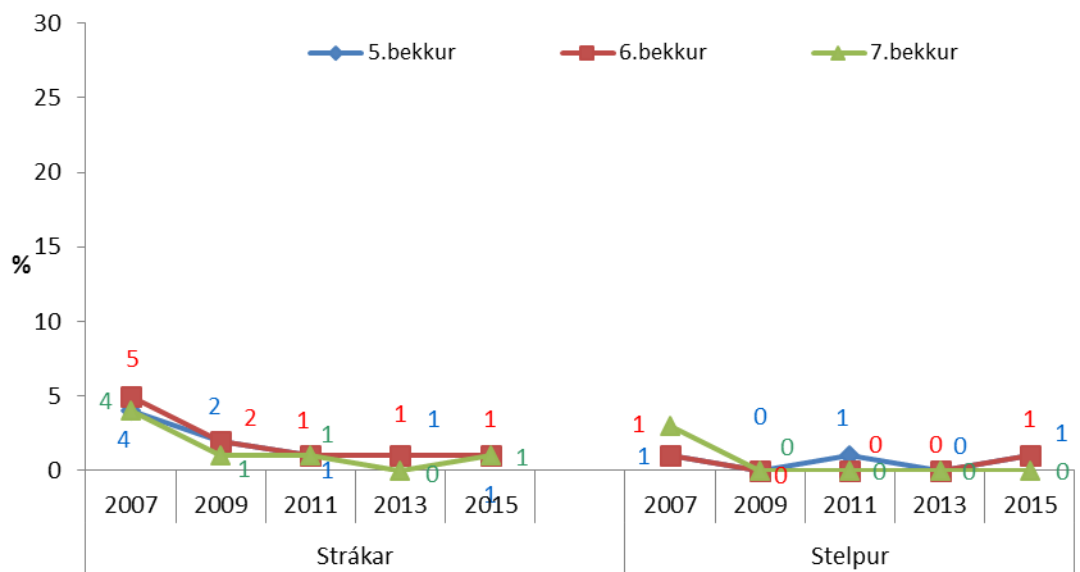
Mynd 25 Hlutfall nemenda í Ísafjarðarbæ sem segir það hafa *stundum eða oft* gerst í vetur að þeir hafi verið með nokkrum krökkum að stríða einum krakka.



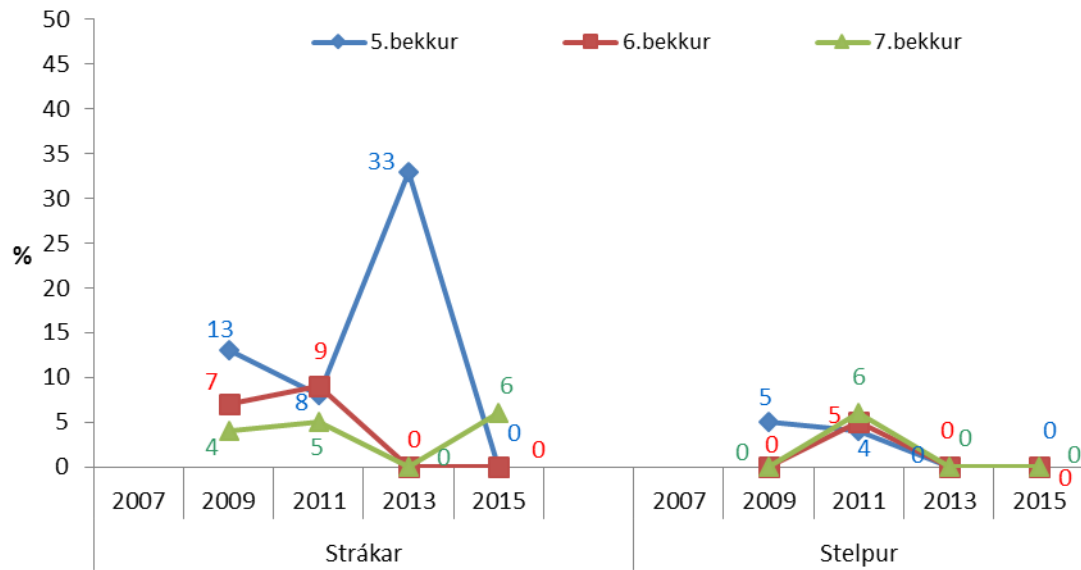
Mynd 26 Hlutfall nemenda á landinu sem segja það *stundum eða oft* hafa gerst í vetur að þeir hafi verið með nokkrum krökkum að stríða einum krakka, árin 2007, 2009, 2011, 2013 og 2015



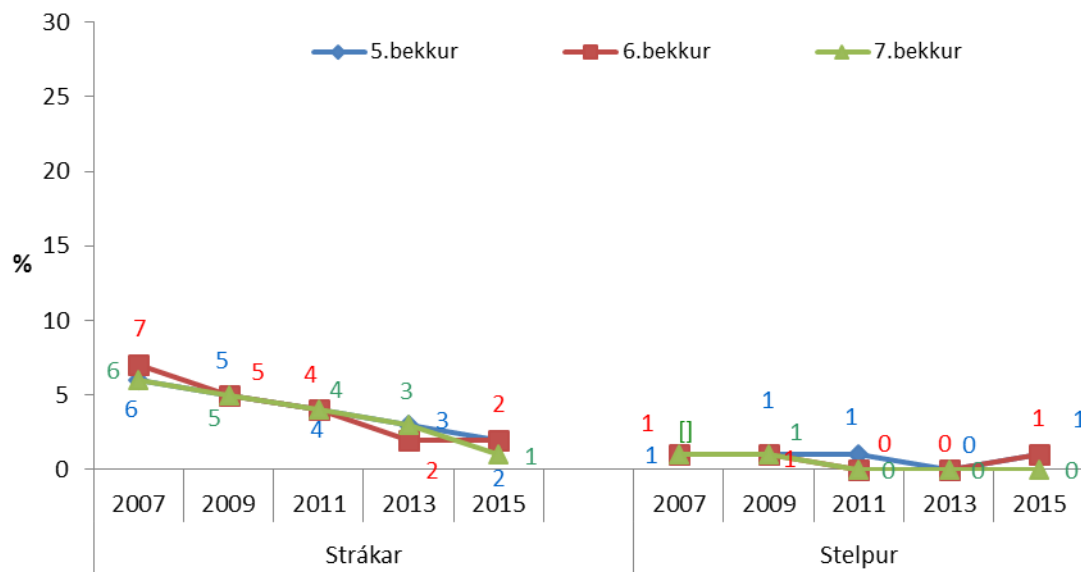
Mynd 27 Hlutfall nemenda í Ísafjarðarbæ sem segir það hafa *stundum eða oft* gerst í vetur að þeir hafi verið með nokkrum krökkum að meiða einn krakka.



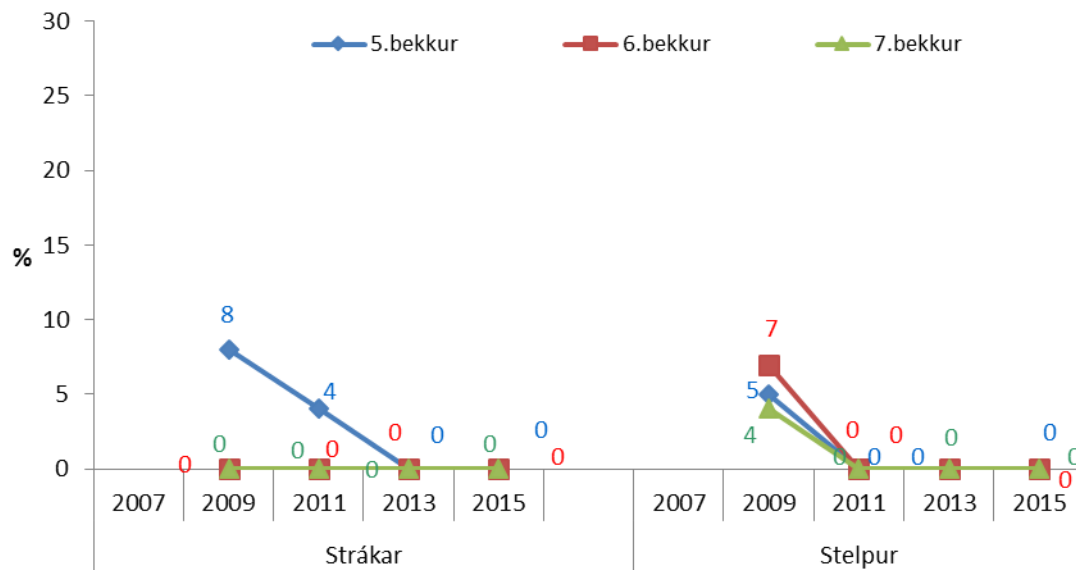
Mynd 28 Hlutfall nemenda á landinu sem segja það *stundum eða oft* hafa gerst í vetur að þeir hafi verið með nokkrum krökkum að meiða einn krakka, árin 2007, 2009, 2011, 2013 og 2015



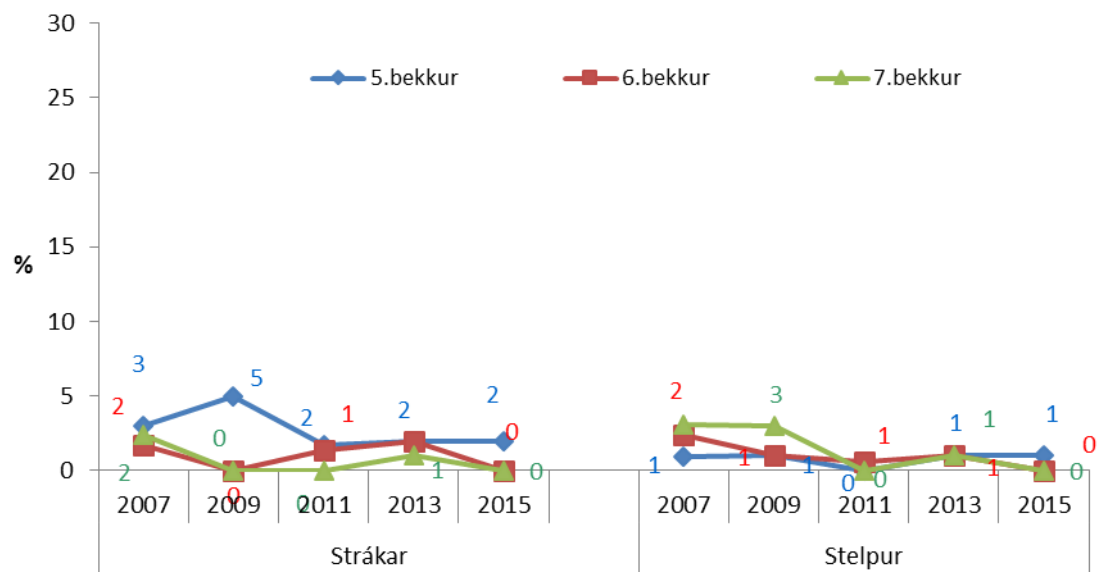
Mynd 29 Hlutfall nemenda í Ísafjarðarbæ sem segir það hafa *stundum eða oft* gerst í vetur að þeir hafi verið með nokkrum krökkum sem réðust á annan hóp



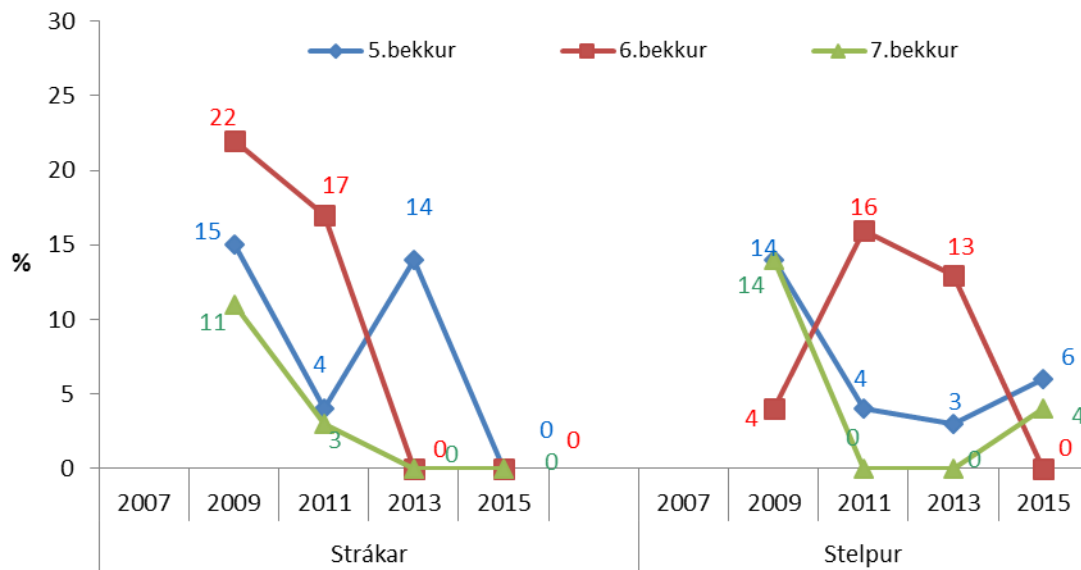
Mynd 30 Hlutfall nemenda á landinu sem segja það *stundum eða oft* hafa gerst í vetur að þeir hafi verið með nokkrum krökkum sem réðust á annan hóp, árin 2007, 2009, 2011, 2013 og 2015



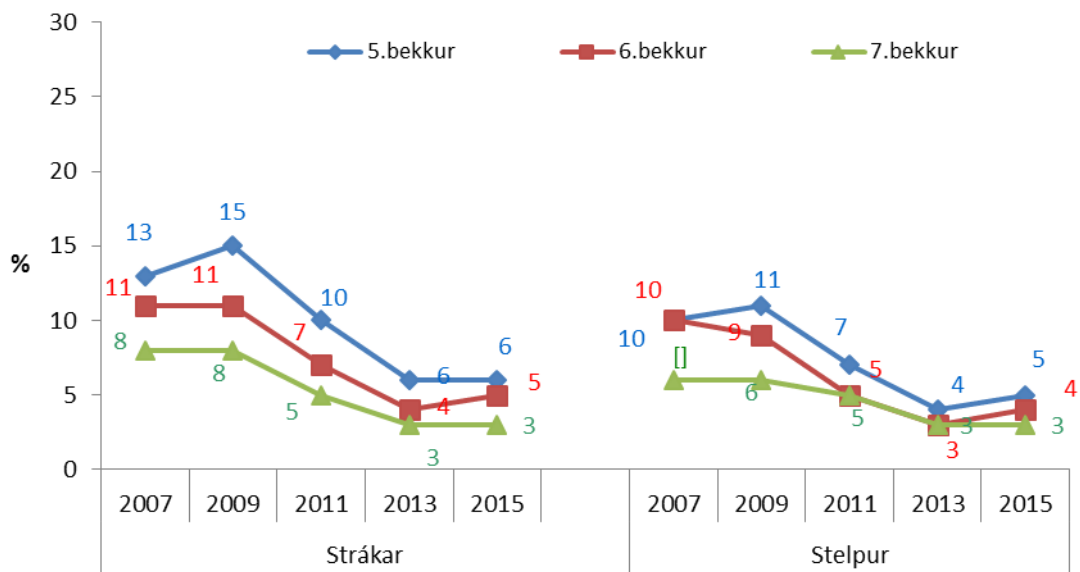
Mynd 31 Hlutfall nemenda í Ísafjarðarbæ sem segir það hafa *stundum eða oft* gerst í vetur að þeir hafi verið með mörgum krökkum sem skildu einn krakka útundan.



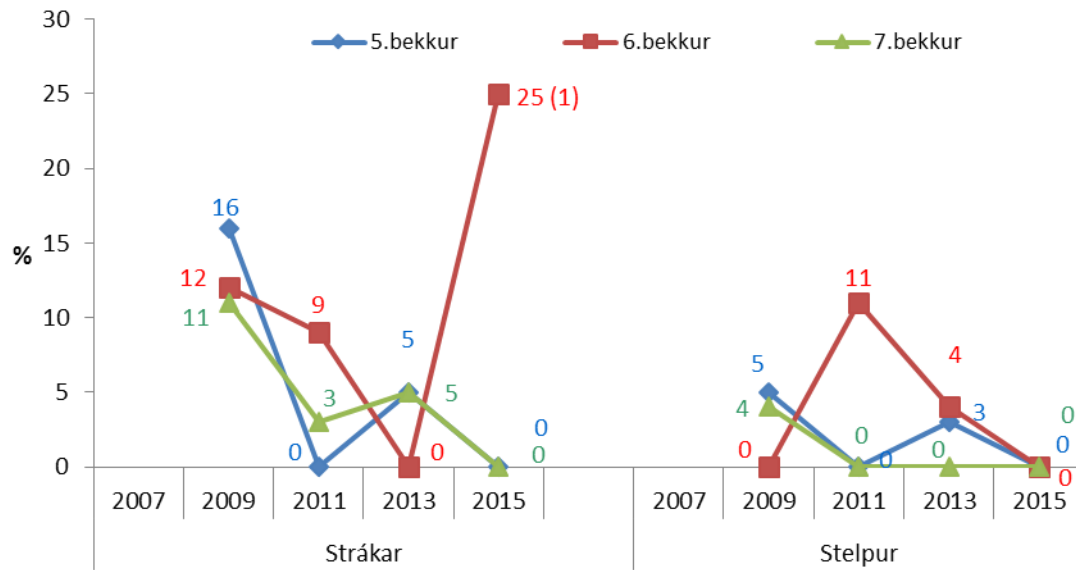
Mynd 32 Hlutfall nemenda á landinu sem segja það *stundum eða oft* hafa gerst í vetur að þeir hafi verið með mörgum krökkum sem skildu einn krakka útundan, árin 2007, 2009, 2011, 2013 og 2015



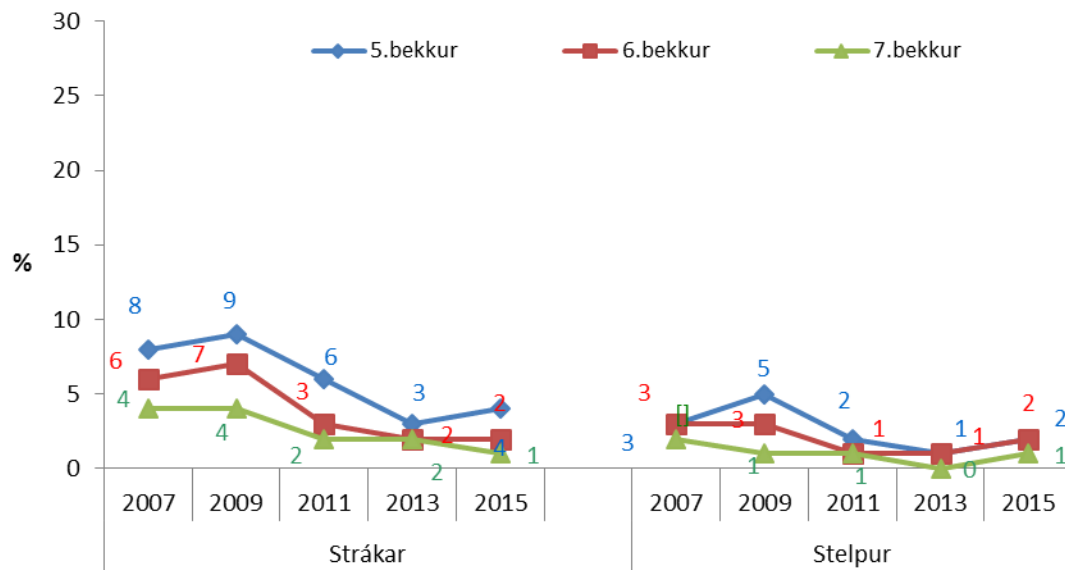
Mynd 33 Hlutfall nemenda í Ísafjarðarbæ sem segir það hafa gerst *stundum eða oft* í vetur að nokkrir krakkar stríddu þeim einum.



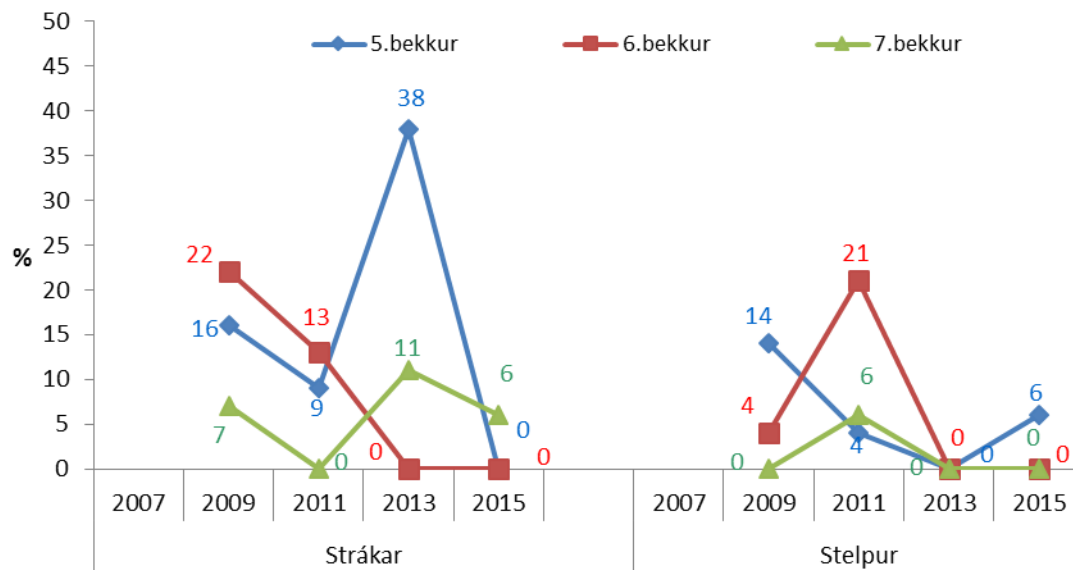
Mynd 34 Hlutfall nemenda á landinu sem segja það *stundum eða oft* hafa gerst í vetur að að nokkrir krakkar stríddu þeim einum, árin 2007, 2009, 2011, 2013 og 2015



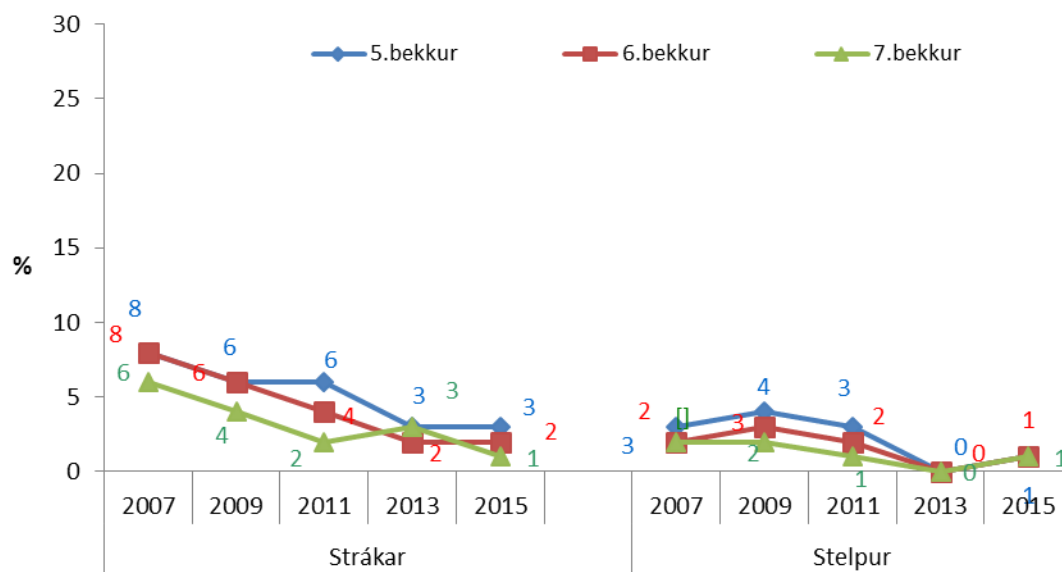
Mynd 35 Hlutfall nemenda í Ísafjarðarbæ sem segir það hafa gerst *stundum eða oft* í vetur að nokkrir krakkar réðust á þau ein og meiddu.



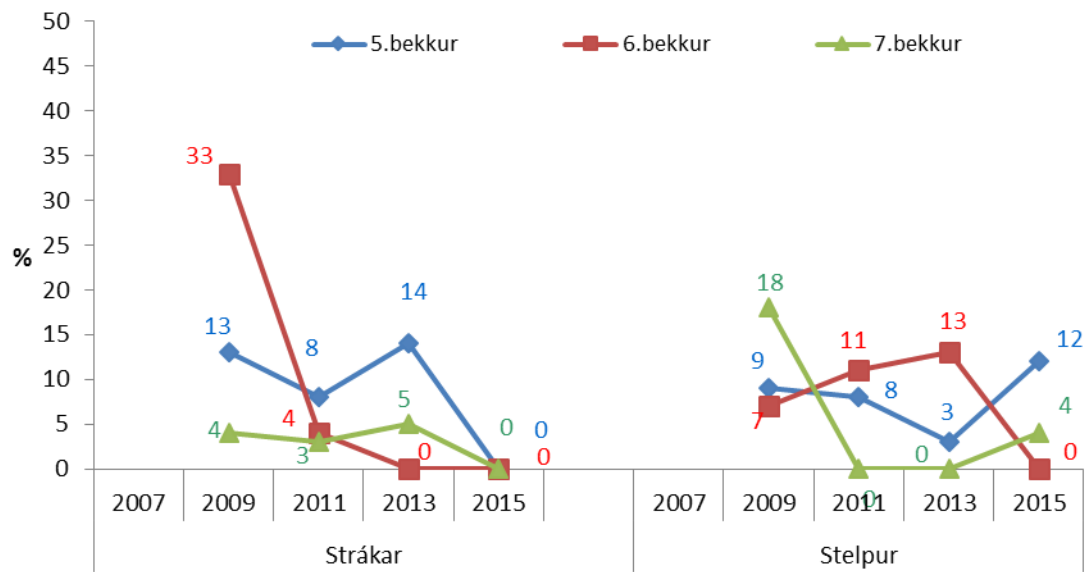
Mynd 36 Hlutfall nemenda á landinu sem segja það *stundum eða oft* í vetur að nokkrir krakkar réðust á þau ein og meiddu, árin 2007, 2009, 2011, 2013 og 2015



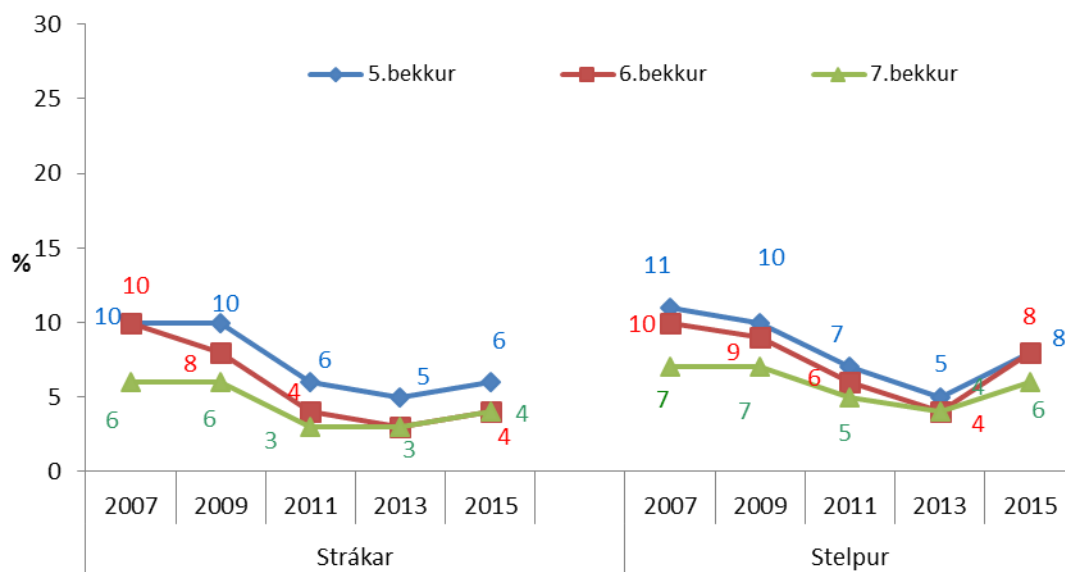
Mynd 37 Hlutfall nemenda í Ísafjarðarbæ sem segir það hafa gerst *stundum eða oft* í vetur að nokkrir krakkar réðust á hóp sem þau voru með.



Mynd 38 Hlutfall nemenda á landinu sem segja það *stundum eða oft* í vetur að nokkrir krakkar réðust á hóp sem þau voru með, árin 2007, 2009, 2011, 2013 og 2015



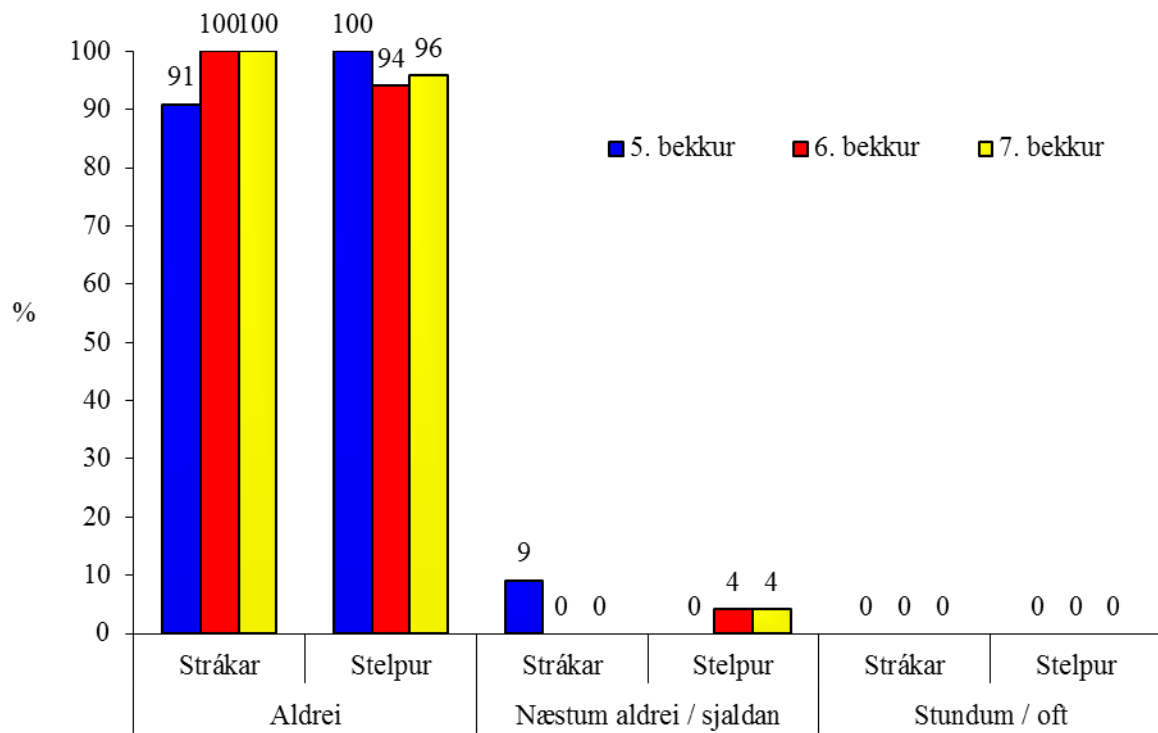
Mynd 39 Hlutfall nemenda Ísafjarðarbæ sem segir það hafa gerst *stundum eða oft* í vetur að margir krakkar skildu þau eftir útundan.



Mynd 40 Hlutfall nemenda á landinu sem segja það *stundum eða oft* í vetur að margir krakkar skildu þau eftir útundan, árin 2007, 2009, 2011, 2013 og 2015

Tafla 3 Svör nemenda í 5., 6. og 7. bekk í grunnskólum Ísafjarðarbæjar við spurningunni:
Hve oft gerst hjá þér í vetur (stundum / oft):

	5. bekkur		6. bekkur		7. bekkur	
	Strákar	Stelpur	Strákar	Stelpur	Strákar	Stelpur
	%	%	%	%	%	%
Einhver strítt þér með SMS	0,0	0,0	0,0	0,0	0,0	0,0
Einhver strítt þér á netinu t.d. Facebook, Snapchat, Ask.Fm	0,0	0,0	0,0,	0,0	0,0	0,0
Einhver sent þér ljót skilaboð með SMS	0,0	0,0	0,0	0,0	0,0	4,2
Einhver sent þér ljót skilaboð á netinu t.d. Facebook, Snapchat, Ask.Fm	0,0	0,0	0,0	0,0	0,0	4,3

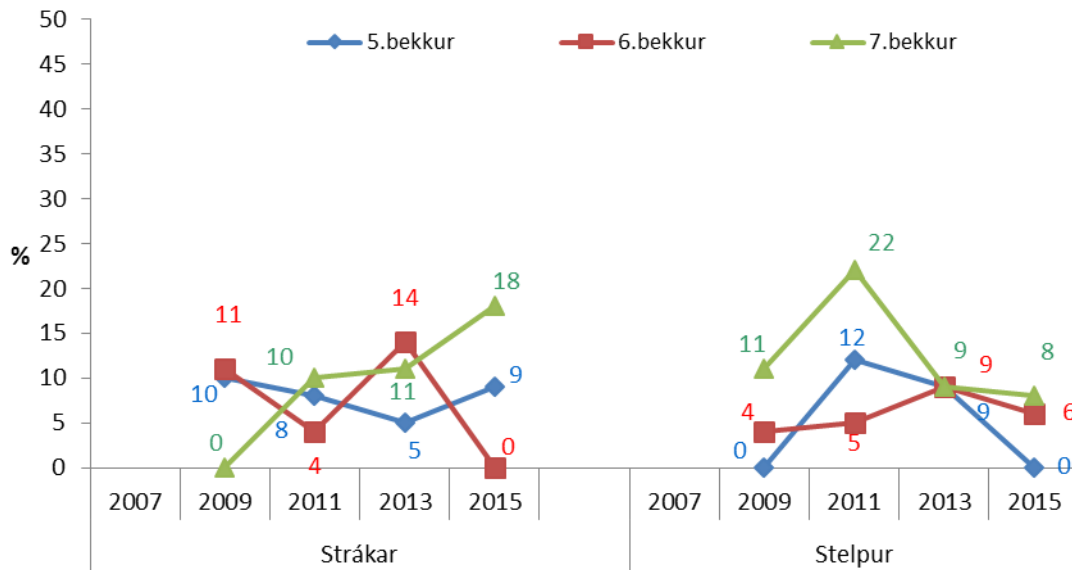


Mynd 41 Svör nemenda í Ísafjarðarbæ við spurningunni um hvort þeir hafi strítt einhverjum krakka s.l. vetur af því að hann eða hún var útlendingur eða fæddist í útlöndum.

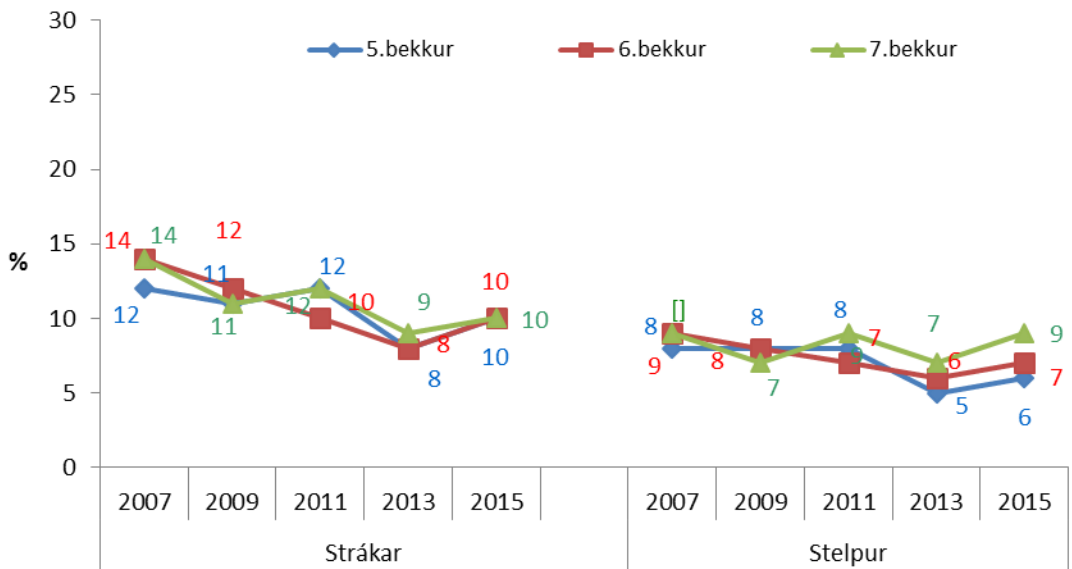
Tafla 4 Svör nemenda í 5., 6. og 7. bekk í Ísafjarðarbæ við spurningunni: Á hvaða stöðum er þér helst strítt (*stundum eða oft*)?

	5. bekkur		6. bekkur		7. bekkur	
	Strákar	Stelpur	Strákar	Stelpur	Strákar	Stelpur
Hvar strítt:	%	%	%	%	%	%
Í kennslustundum	0,0	0,0	0,0	0,0	0,0	0,0
Á göngunum	0,0	0,0	25,0	0,0	0,0	4,2
Í leikfimi eða sundi	0,0	0,0	0,0	0,0	0,0	0,0
Í búningaklefum eða sturtu	0,0	0,0	0,0	0,0	0,0	0,0
Í frímínútum á skólalóðinni	0,0	5,9	25,0	0,0	0,0	0,0
Á leið í og úr skóla	0,0	0,0	0,0	0,0	0,0	0,0
Á netinu (Facebook, Snapchat osfrv)	0,0	5,9	0,0	0,0	0,0	1,8
Í síma eða með SMS skilaboðum	0,0	0,0	25,0	0,0	3,2	0,0
Í matsal eða í matartímum	0,0	5,9	25,0 (1)	0,0	0,0	4,2

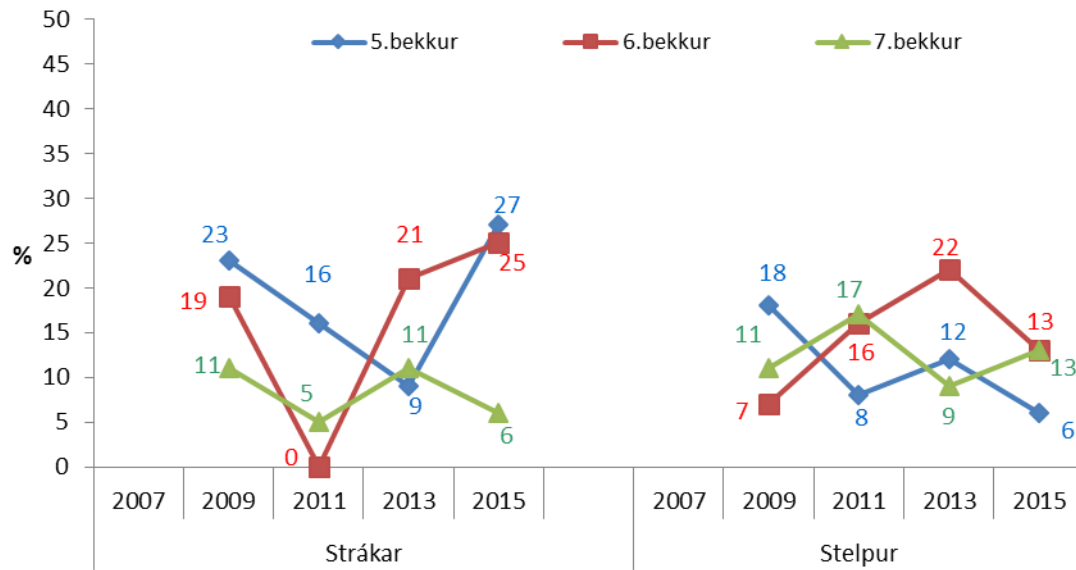
Nám og skóli



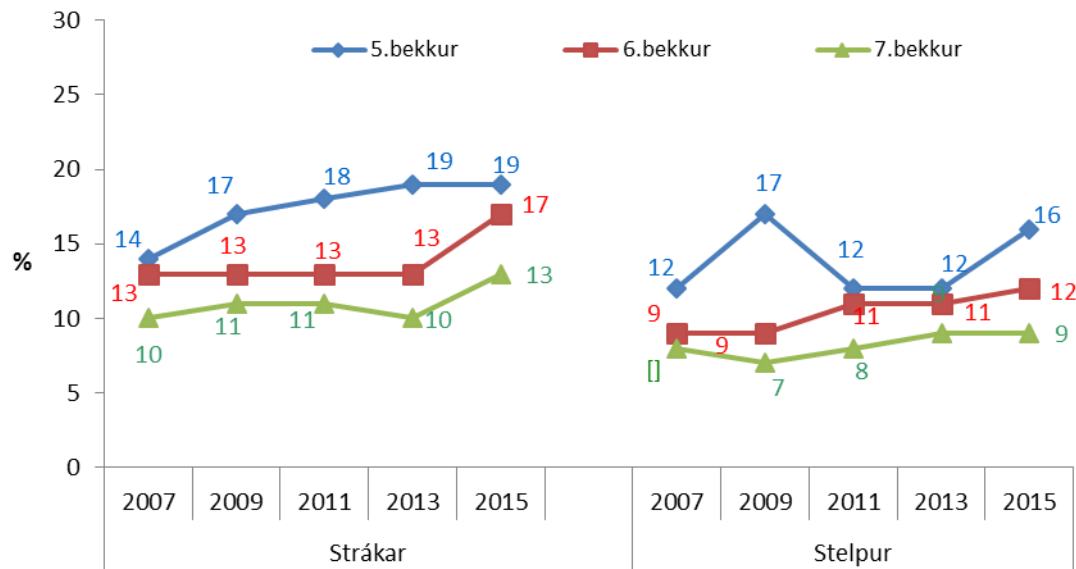
Mynd 42 Hlutfall nemenda Ísafjarðarbæ sem finnst námið oft eða alltaf vera of erfitt.



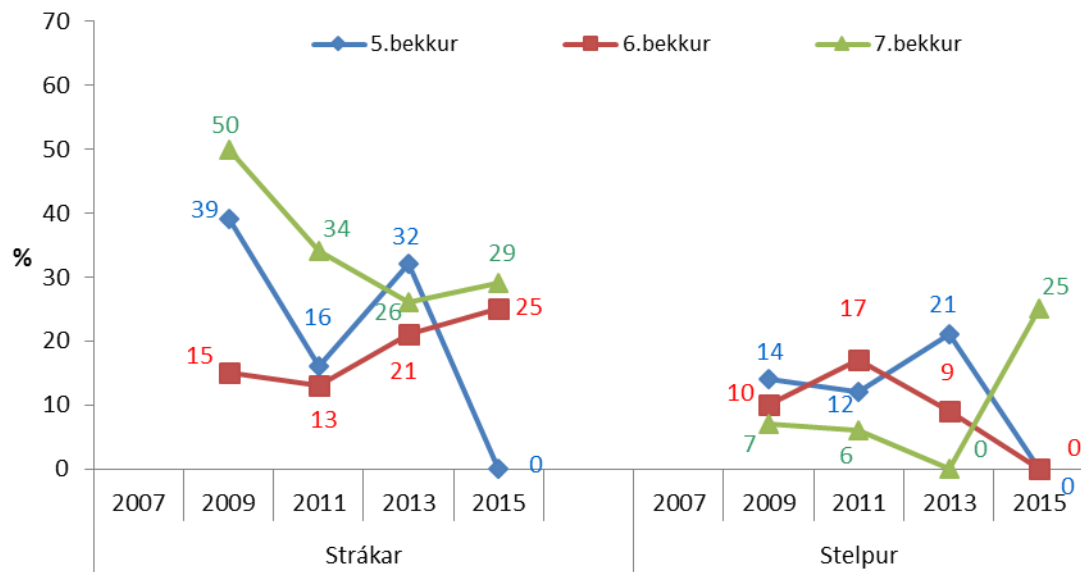
Mynd 43 Hlutfall nemenda á landinu sem finnst námið oft eða alltaf vera of erfitt, árin 2007, 2009, 2011, 2013 og 2015



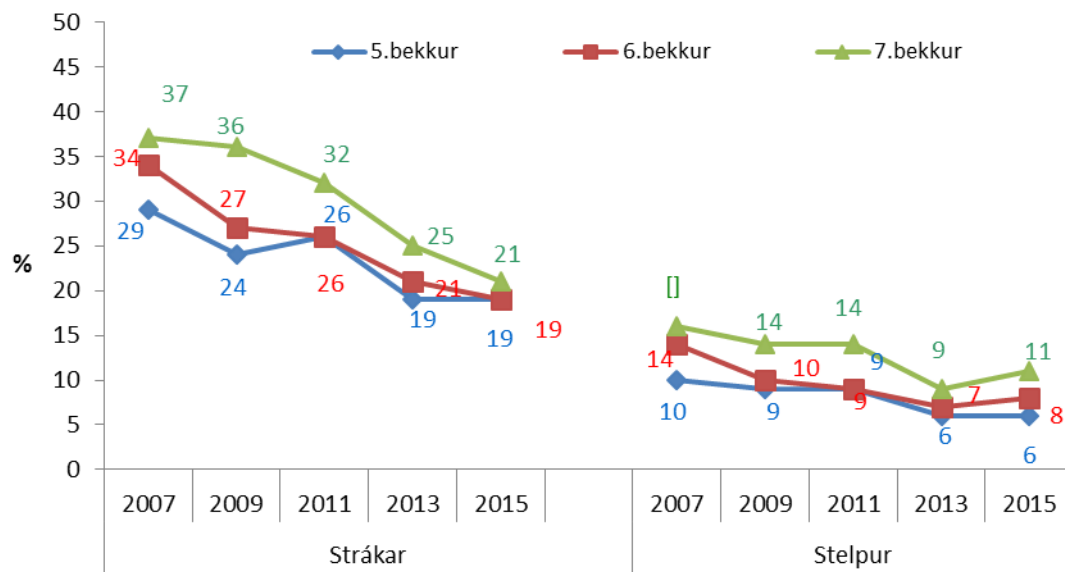
Mynd 44 Hlutfall nemenda í Ísafjardarbæ sem finnst námið *oft eða alltaf* vera of létt.



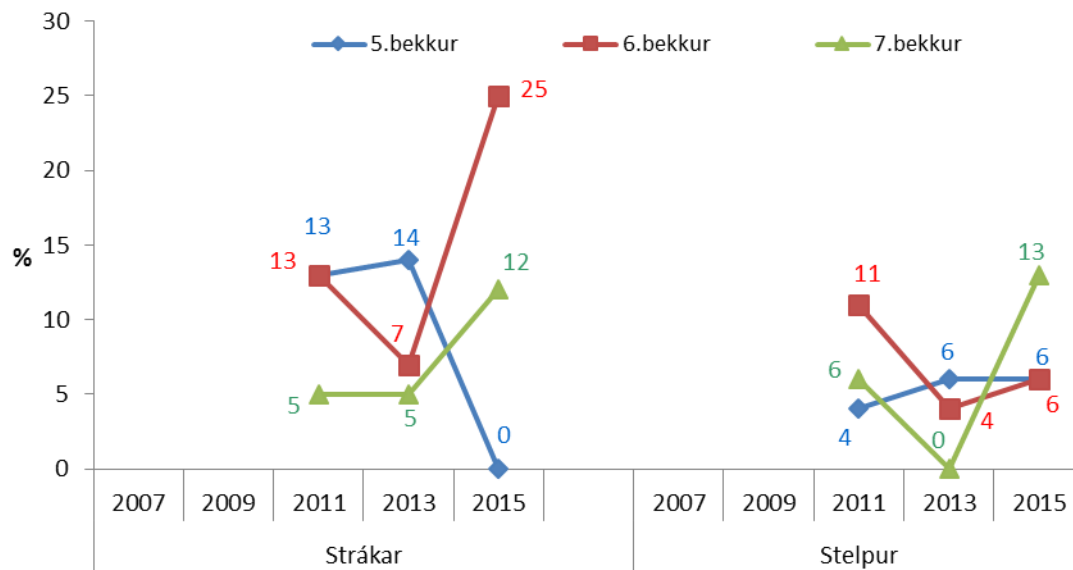
Mynd 45 Hlutfall nemenda á landinu sem finnst námið *oft eða alltaf* vera of létt, árin 2007, 2009, 2011, 2013 og 2015



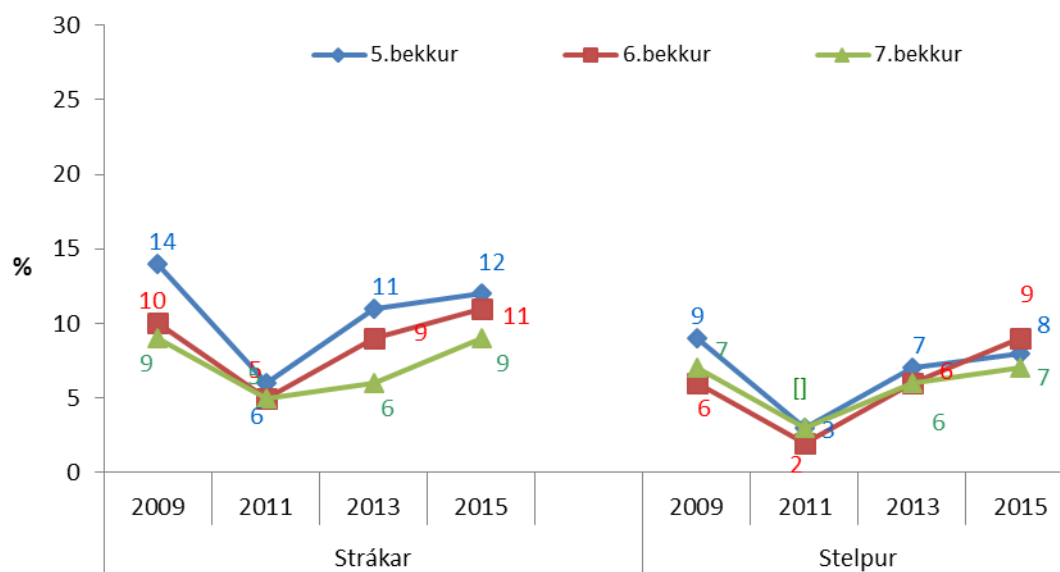
Mynd 46 Hlutfall nemenda í Ísafjarðarbæ sem finnst námið *næstum aldrei* eða *aldrei* vera skemmtilegt.



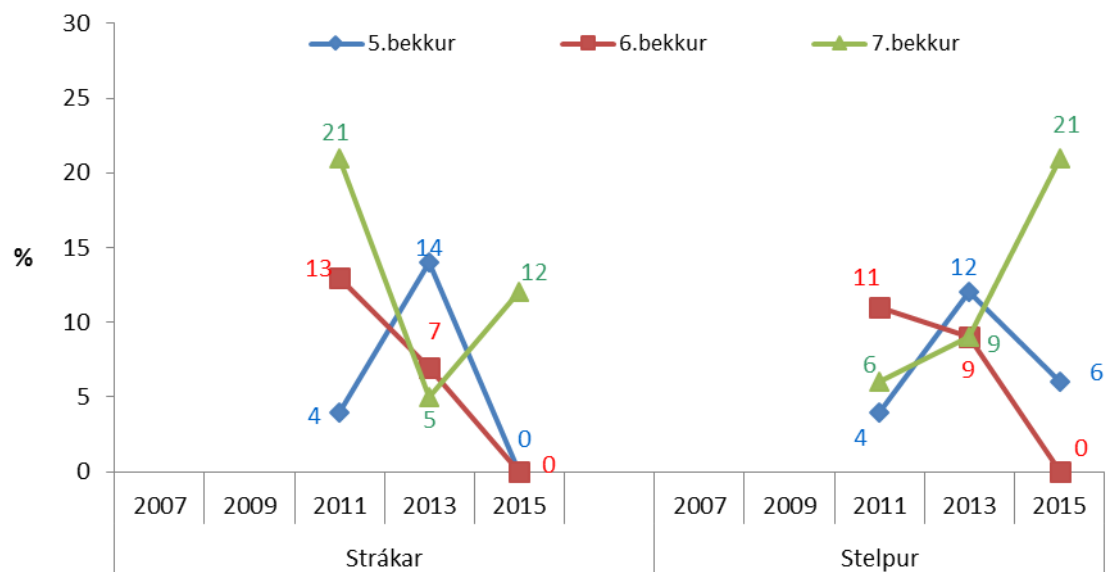
Mynd 47 Hlutfall nemenda á landinu sem finnst námið *næstum aldrei* eða *aldrei* vera skemmtilegt, árin 2007, 2009, 2011, 2013 og 2015



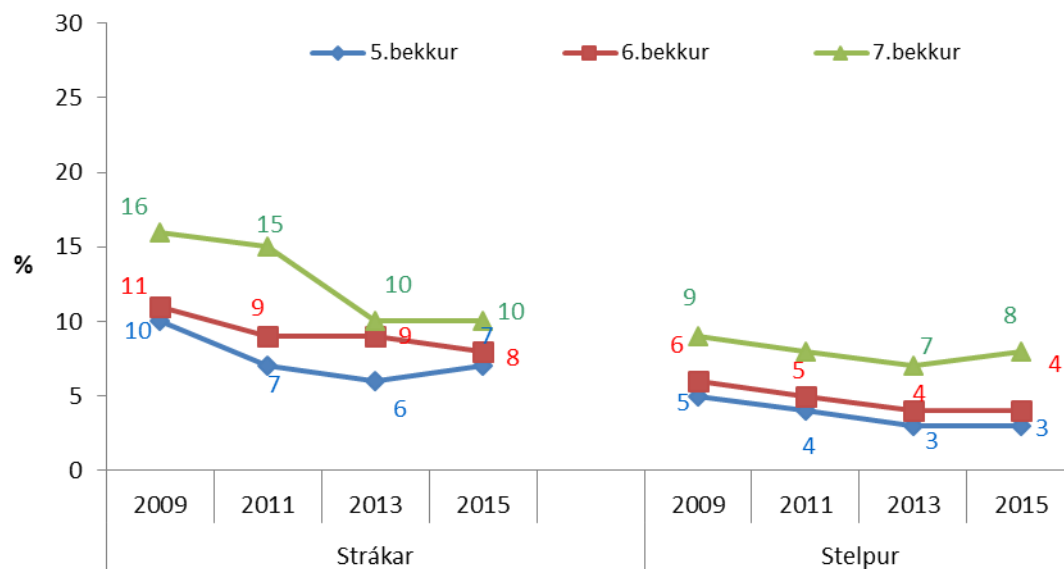
Mynd 48 Hvernig líður þér oftast í kennslustundum? Hlutfall nemenda í Ísafjarðarbæ sem segja frekar eða mjög illa.



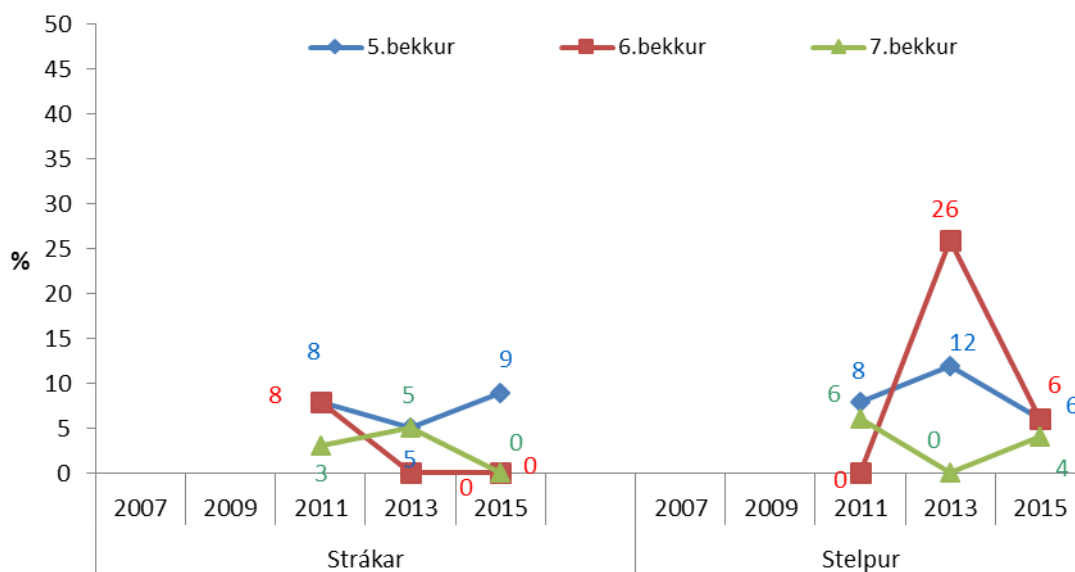
Mynd 49 Hlutfall nemenda á landinu sem líður mjög eða frekar illa í kennslustundum, árin 2009, 2011, 2013 og 2015



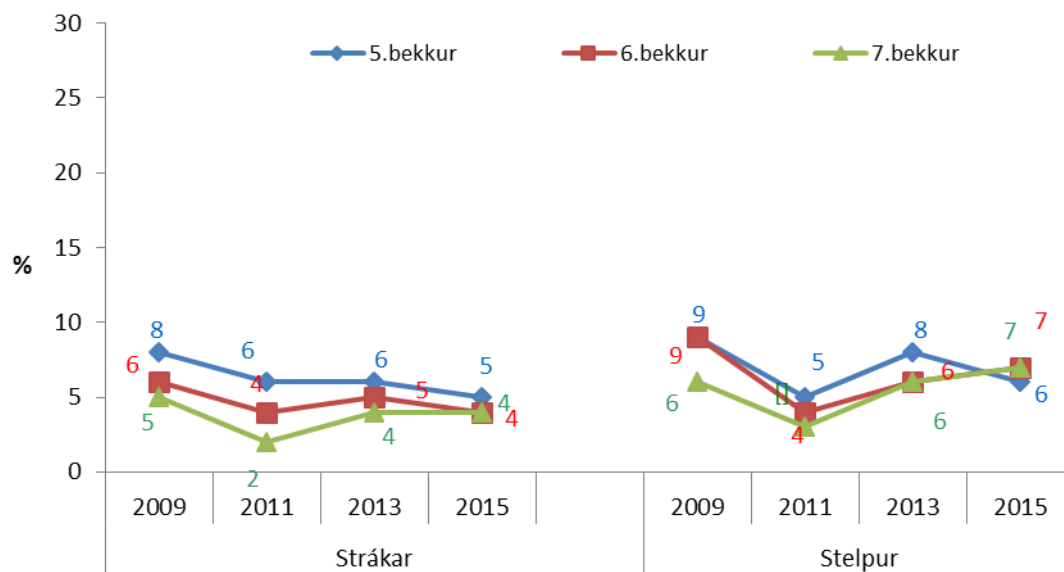
Mynd 50 Hvernig líkar þér við kennarana í skólanum? Hlutfall nemenda í Ísafjarðarbæ sem segja frekar eða mjög illa.



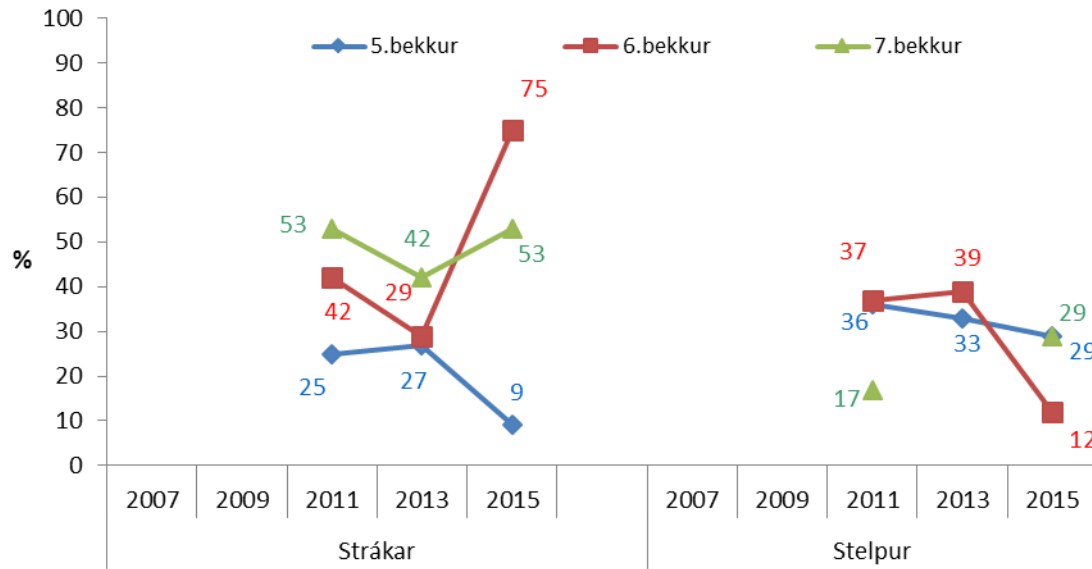
Mynd 51 Hlutfall nemenda á landinu sem segjast líka mjög eða frekar illa við kennarana í skólanum, árin 2009, 2011, 2013 og 2015



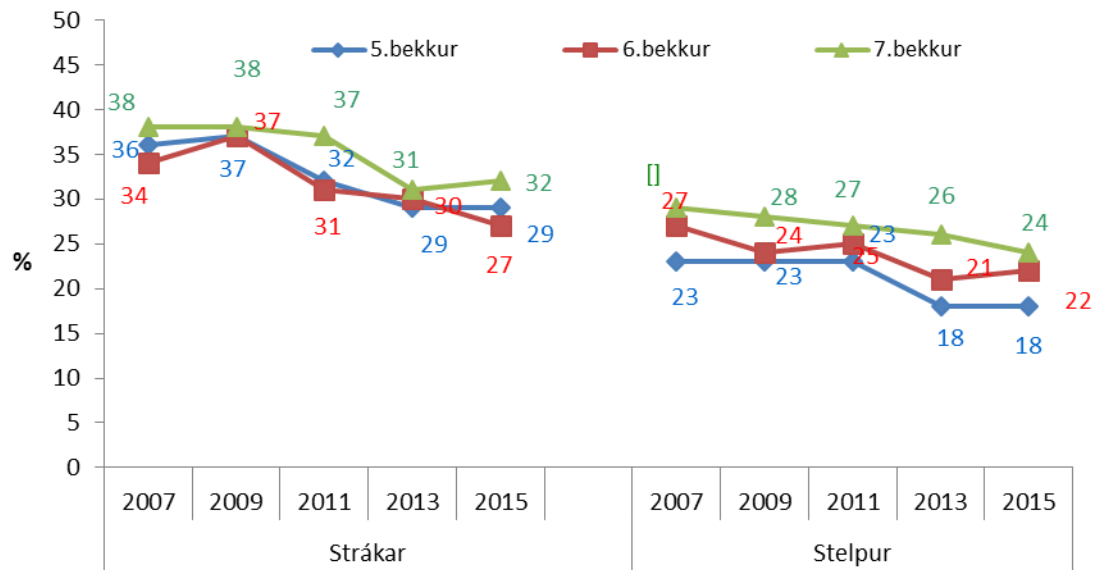
Mynd 52 Hvernig líður þér oftast í frímínútum? Hlutfall nemenda í Ísafjarðarbæ sem segja frekar eða mjög illa.



Mynd 53 Hlutfall nemenda á landinu sem líður mjög eða frekar illa í frímínútum, árin 2009, 2011, 2013 og

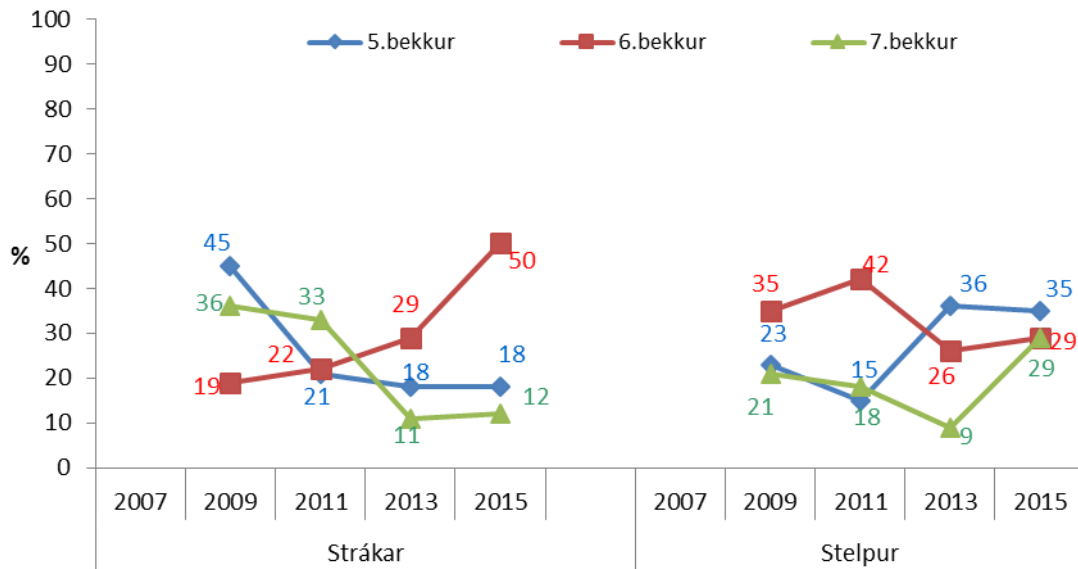


Mynd 54 Hlutfall nemenda í Ísafjarðarbæ sem segja kennarana *sjaldan, næstum aldrei, eða aldrei* hrósa sér í skólanum.

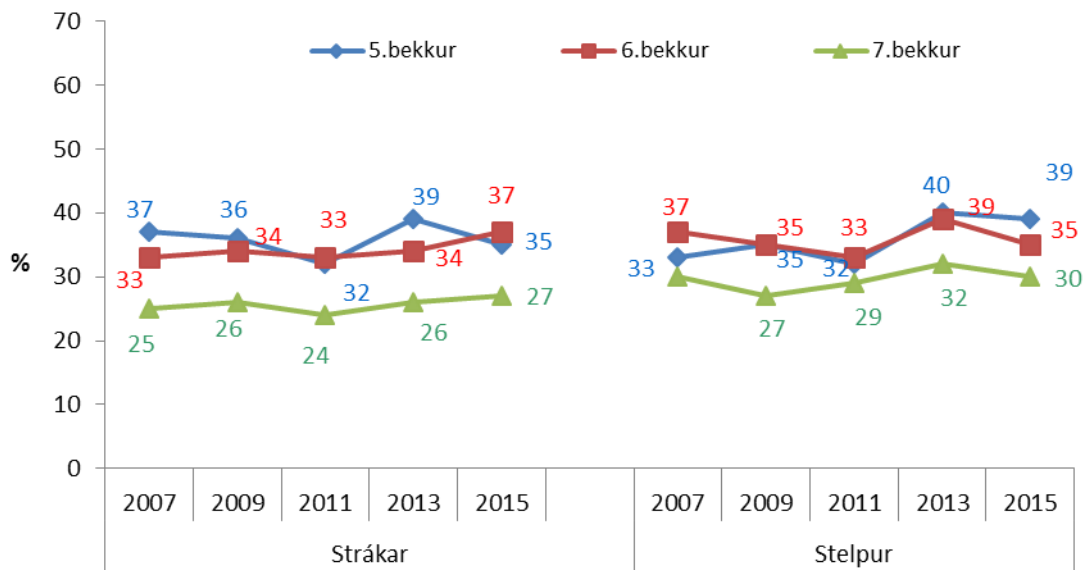


Mynd 55 Hlutfall nemenda á landinu sem segja kennarana *sjaldan, næstum aldrei eða aldrei* hrósa sér í skólanum árin 2007, 2009, 2011, 2013 og 2015

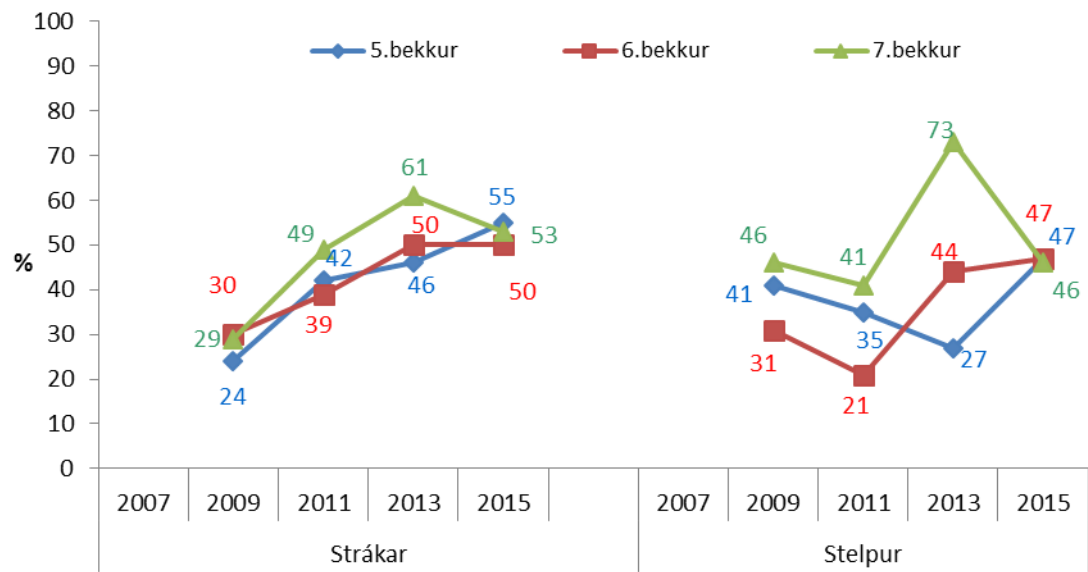
Íþróttá- og tómstundastarf



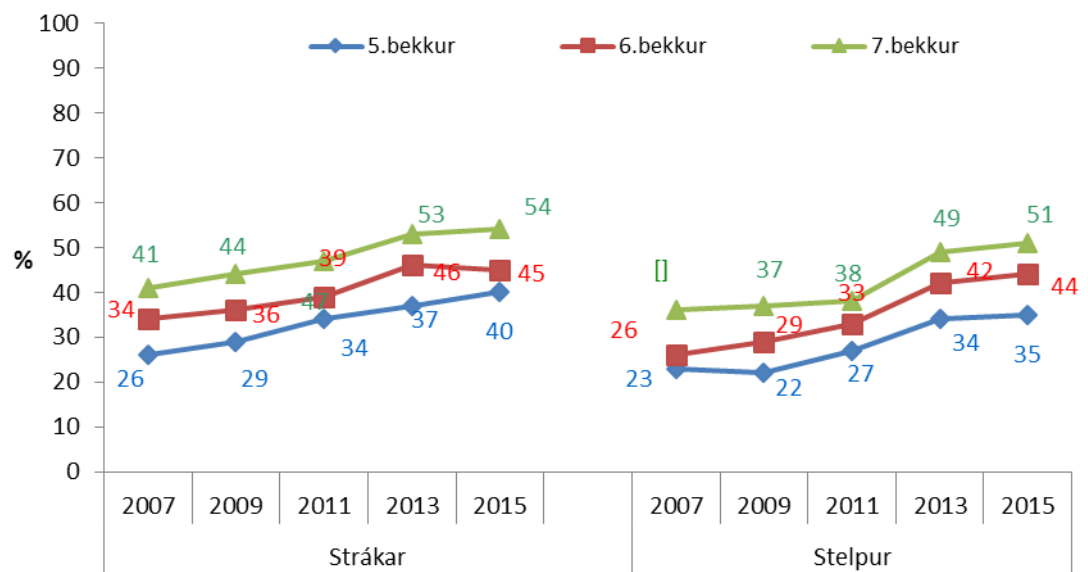
Mynd 56 Hlutfall nemenda í Ísafjarðarbæ sem æfa íþróttir 1-3 sinnum í viku með íþróttafélagi.



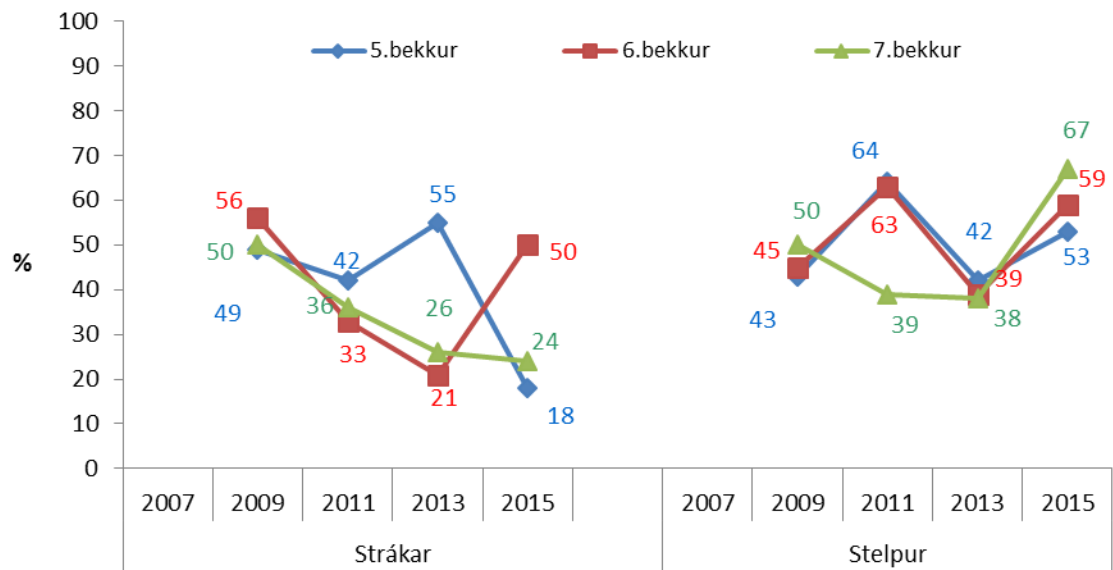
Mynd 57 Hlutfall nemenda á landinu sem æfa íþróttir 1-3 sinnum í viku með íþróttafélagi árin 2007, 2009, 2011, 2013 og 2015



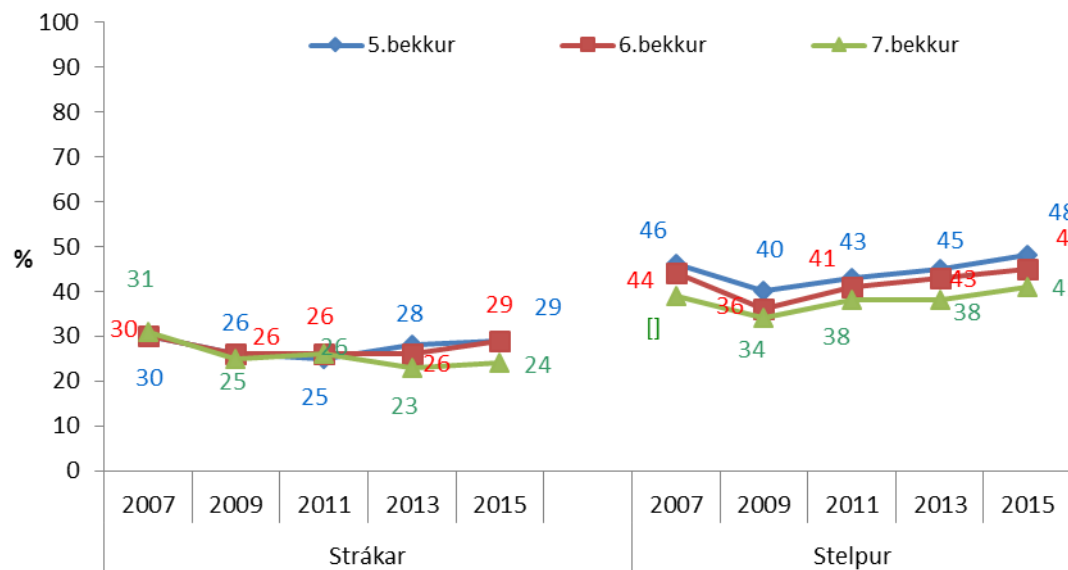
Mynd 58 Hlutfall nemenda í Ísafjarðarbæ sem æfa íþróttir 4 sinnum í viku eða oftar með íþróttafélagi.



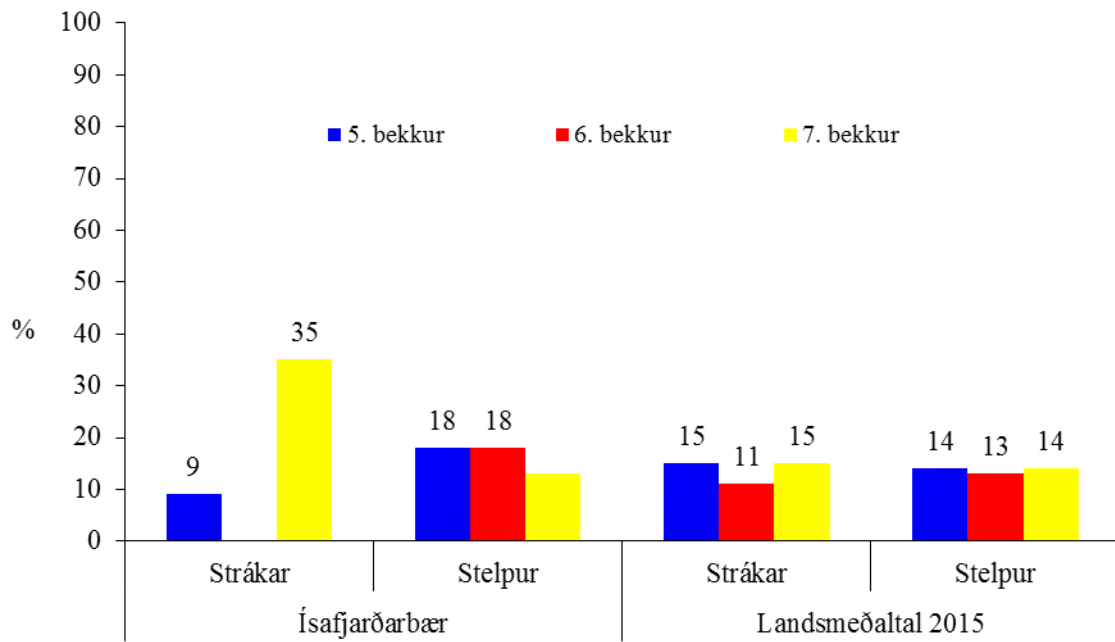
Mynd 59 Hlutfall nemenda á landinu sem æfa íþróttir 4 sinnum í viku með íþróttafélagi árin 2007, 2009, 2011, 2013 og 2015



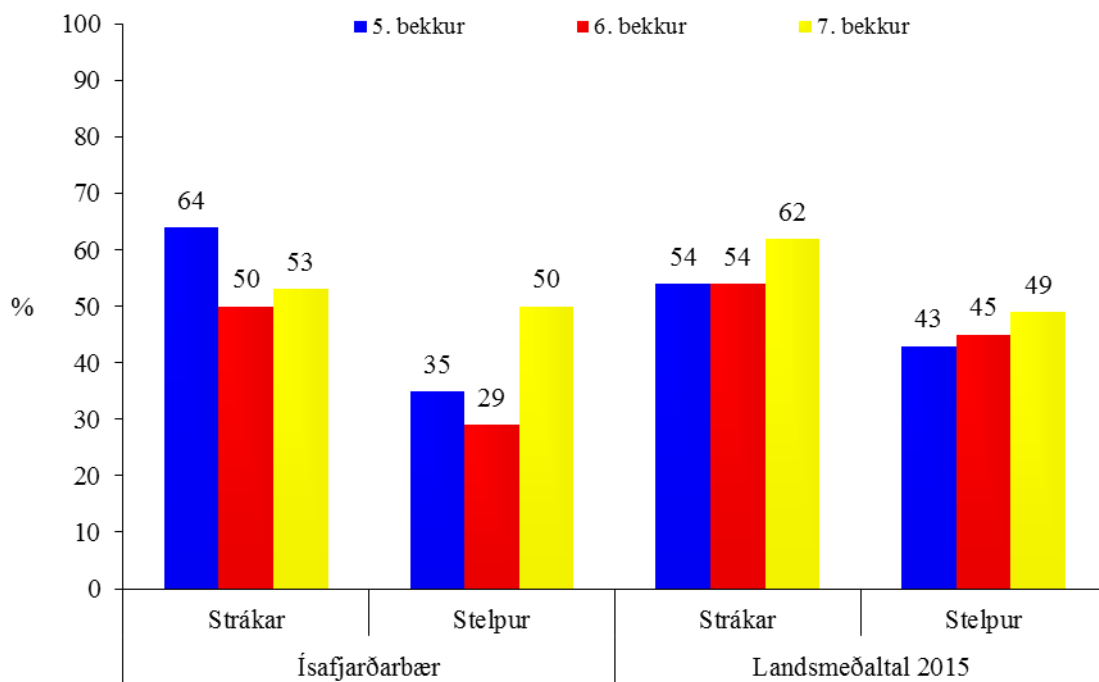
Mynd 60 Hlutfall nemenda í Ísafjarðarbæ sem stundar tónlistar- eða söngnám 1 sinni í viku eða oftar



Mynd 61 Hlutfall nemenda á landinu sem stundar tónlistar-eða söngnám 1 sinni í viku eða oftar, árin 2007, 2009, 2011, 2013 og 2015



Mynd 62 Hlutfall nemenda í Ísafjarðarbæ og á landinu öllu sem segjast *aldrei* æfa eða keppa með íþróttafélagi.



Mynd 63 Hlutfall nemenda í Ísafjarðarbæ sem segjast taka *aldrei* þátt í félags- eða tómstundastarfi.

Tafla 5 Ef maður og kona búa saman og eiga börn og eru bæði í fullri vinnu, hvernig finnst þér rétt að þau skipti með sér verkum á heimilinu? Hlutfall nemenda í 5.,6. og 7. bekk í Ísafjarðarbæ

Einkenni:	Alltaf konan		Frekar konan		Jafnt		Frekar maðurinn		Alltaf maðurinn	
	Strákar	Stelpur	Strákar	Stelpur	Strákar	Stelpur	Strákar	Stelpur	Strákar	Stelpur
	%	%	%	%	%	%	%	%	%	%
Þvo fötin	9,4	7,0	34,4	21,1	56,3	70,2	0,0	1,8	0,0	0,0
Elda matinn	6,3	3,6	21,9	18,2	68,8	76,4	3,1	1,8	0,0	0,0
Þrifa íbúðina	6,3	0,0	12,5	21,4	62,5	69,6	18,8	8,9	0,0	0,0
Kaupa í matinn	0,0	3,6	9,4	14,3	68,8	76,8	18,8	3,6	3,1	1,8
Hjálpa börnum að læra heima	3,1	1,8	6,3	0,0	75,0	89,5	15,6	7,0	0,0	1,8
Fara á foreldrafundi í skólanum	0,0	1,8	9,4	7,0	84,4	91,2	6,3	0,0	0,0	0,0
Vaska upp/setja í uppþvottavél	6,3	0,0	25,0	19,3	65,6	77,2	3,1	3,5	0,0	0,0
Gera við bílinn	0,0	0,0	0,0	0,0	9,4	19,3	53,1	56,1	37,5	24,6

Tafla 6 Tími sem strákar og stelpur í 5., 6. og 7. bekk í Ísafjarðarbæ verja að jafnaði í að horfa á sjónvarp / vídeó/ DVD á hverjum degi.

	Svarmöguleikar	Strákar (%)	Stelpur (%)
5. bekkur	Engum tíma	20,0%	31,3%
	1/2 til 1 klst.	70,0%	43,8%
	2 til 3 klst.	10,0%	25,0%
	meira en 4 klst.	0,00%	0,00%
6. bekkur	Engum tíma	0,0%	35,3%
	1/2 til 1 klst.	66,7%	35,3%
	2 til 3 klst.	33,3%	17,6%
	meira en 4 klst.	0,0%	11,8%
7. bekkur	Engum tíma	6,3%	8,7%
	1/2 til 1 klst.	75,0%	69,6%
	2 til 3 klst.	18,8%	21,7%
	meira en 4 klst.	0,0%	0,0%

Tafla 7 Tími sem strákar og stelpur í 5., 6. og 7. bekk í Ísafjarðarbæ verja að jafnaði í að spila tölvuleiki á netinu á hverjum degi.

	Svarmöguleikar	Strákar (%)	Stelpur (%)
5. bekkur	Engum tíma	0,0%	50,0%
	1/2 til 1 klst.	80,0%	80,0%
	2 til 3 klst.	10,0%	6,3%
	meira en 4 klst.	10,0%	0,0%
6. bekkur	Engum tíma	25,0%	52,9%
	1/2 til 1 klst.	0,0%	41,2%
	2 til 3 klst.	75,0%	0,0%
	meira en 4 klst.	0,0%	5,9%
7. bekkur	Engum tíma	5,9%	50,0%
	1/2 til 1 klst.	64,7%	41,7%
	2 til 3 klst.	5,9%	4,2%
	meira en 4 klst.	23,5%	4,2%

Tafla 8 Tími sem strákar og stelpur í 5., 6. og 7. bekk í Ísafjarðarbæ verja að jafnaði í að vera á netinu (Facebook, Snapchat) á hverjum degi.

	Svarmöguleikar	Strákar (%)	Stelpur (%)
5. bekkur	Engum tíma	50,0%	43,8%
	1/2 til 1 klst.	50,0%	50,0%
	2 til 3 klst.	0,0%	6,3%
	meira en 4 klst.	0,0%	0,0%
6. bekkur	Engum tíma	0,0%	52,9%
	1/2 til 1 klst.	66,7%	29,4%
	2 til 3 klst.	33,3%	11,8%
	meira en 4 klst.	0,0%	5,9%
7. bekkur	Engum tíma	5,9%	13,0%
	1/2 til 1 klst.	47,1%	65,2%
	2 til 3 klst.	35,3%	13,0%
	meira en 4 klst.	11,8%	8,7%

Tafla 9 Tími sem strákar og stelpur í 5., 6. og 7. bekk í Ísafjarðarbæ verja að jafnaði í að nota tölvur í annað en vera á netinu eða spila tölvuleiki á hverjum degi.

	Svarmöguleikar	Strákar (%)	Stelpur (%)
5. bekkur	Engum tíma	55,6%	28,6%
	1/2 til 1 klst.	44,4%	71,4%
	2 til 3 klst.	0,0%	0,0%
	meira en 4 klst.	0,0%	0,0%
6. bekkur	Engum tíma	66,7%	29,4%
	1/2 til 1 klst.	33,3%	58,8%
	2 til 3 klst.	0,0%	11,8%
	meira en 4 klst.	0,0%	0,0%
7. bekkur	Engum tíma	56,3%	33,3%
	1/2 til 1 klst.	25,0%	45,8%
	2 til 3 klst.	18,8%	12,5%
	meira en 4 klst.	0,0%	8,3%

Tafla 10 Tími sem strákar og stelpur í 5., 6. og 7. bekk í Ísafjarðarbæ verja að jafnaði í að lesa bækur (aðrar en skólabækur) á hverjum degi.

	Svarmöguleikar	Strákar (%)	Stelpur (%)
5. bekkur	Engum tíma	27,3%	11,8%
	1/2 til 1 klst.	63,6%	82,4%
	2 til 3 klst.	9,1%	0,0%
	meira en 4 klst.	0,0%	5,9%
6. bekkur	Engum tíma	25,0%	17,6%
	1/2 til 1 klst.	75,0%	58,8%
	2 til 3 klst.	0,0%	11,8%
	meira en 4 klst.	0,0%	11,8%
7. bekkur	Engum tíma	12,5%	20,8%
	1/2 til 1 klst.	81,3%	66,7%
	2 til 3 klst.	6,3%	8,3%
	meira en 4 klst.	0,0%	4,2%

Tafla 11 Tími sem strákar og stelpur í 5., 6. og 7. bekk í Ísafjarðarbæ verja að jafnaði í að lesa texta á netinu t.d. bækur, blöð og sögur á hverjum degi.

	Svarmöguleikar	Strákar (%)	Stelpur (%)
5. bekkur	Engum tíma	62,5%	69,2%
	1/2 til 1 klst.	37,5%	30,8%
	2 til 3 klst.	0,0%	0,0%
	meira en 4 klst.	0,0%	0,0%
6. bekkur	Engum tíma	100,0%	50,0%
	1/2 til 1 klst.	0,0%	25,0%
	2 til 3 klst.	0,0%	18,8%
	meira en 4 klst.	0,0%	6,3%
7. bekkur	Engum tíma	26,7%	36,4%
	1/2 til 1 klst.	46,7%	40,9%
	2 til 3 klst.	26,7%	18,2%
	meira en 4 klst.	0,0%	4,5%